

# Schroder GAIA SEG US Equity R2 Accumulation USD

Categoria Morningstar™

Alt - Long/Short Azionario US

Benchmark Morningstar

Morningstar US Target Market Exposure  
NR USD  
Usato nel Report

Benchmark Dichiarato

S&P 500 NR USD

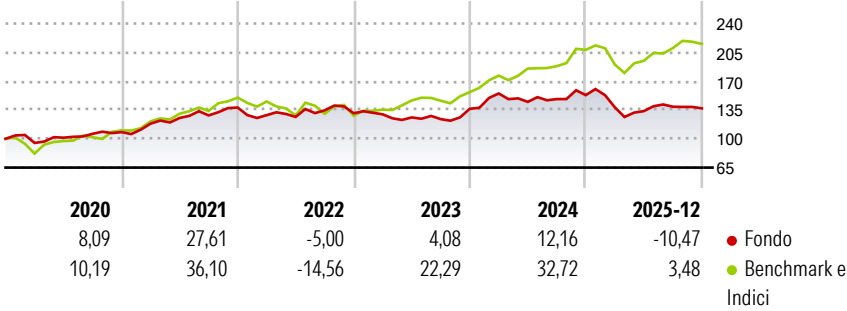
Morningstar Rating™

Senza rating

### Obiettivo d'Investimento Dichiarato

The Fund aims to provide a positive return after fees have been deducted over a three year period by investing in equity and equity related securities in the US and worldwide.

### Rendimenti



### Misure di Rischio

3Y Alpha	-14,46	3Y Sharpe Ratio	-0,04
3Y Beta	0,93	3Y Std Dev	14,24
3Y R-Squared	59,36	3Y Risk	-
3Y Info Ratio	-1,92	5Y Risk	-
3Y Tracking Error	9,35	10Y Risk	-

Basati su Morningstar US Target Market Exposure NR USD (dove applicabile)

### Rend. Cumulati %

	Fondo	Bmk
3-Mesi	-1,00	-1,78
6-Mesi	-2,76	5,28
1-Anno	-14,51	0,77
3-Anni Ann.ti	0,92	17,05
5-Anni Ann.ti	5,19	14,36
10-Anni Ann.ti	-	-

Rendimenti aggiornati al 29/01/2026

### Rendimenti

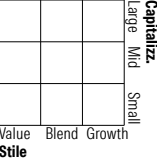
	Q1	Q2	Q3	Q4
Trimestrali %				
2026	-	-	-	-
2025	-9,57	-3,43	4,02	-1,45
2024	13,69	-6,59	2,36	3,18
2023	-1,03	-2,89	-1,64	10,09
2022	-6,72	-1,65	6,30	-2,60

### Portafoglio -

#### Asset Allocation %

#### Netta

#### Style Box Azionaria

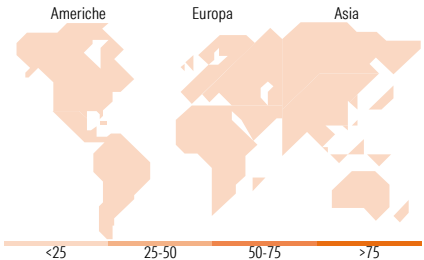


#### Mkt Cap %

Capitalizzazione  
media di mercato  
Ave Mkt Cap

#### Fondo

#### Fondo



### Titoli principali

Nome	Settore	%
% Primi 10 Titoli sul Patrimonio		0,00
Numero Complessivo di Titoli Azionari		-
Numero Complessivo di Titoli Obbligazionari		-

### Distribuzione Settoriale %

	Fondo
<b>Ciclico</b>	<b>0,00</b>
Materie Prime	-
Beni di Consumo Ciclici	-
Finanza	-
Immobiliare	-
<b>Sensibile</b>	<b>0,00</b>
Telecomunicazioni	-
Energia	-
Beni Industriali	-
Tecnologia	-
<b>Difensivo</b>	<b>0,00</b>
Beni Difensivi	-
Salute	-
Servizi di Pubblica Utilità	-

### Ripartizione Geografica %

	Fondo
<b>America</b>	<b>0,00</b>
Stati Uniti	-
Canada	-
America Latina e Centrale	-
<b>Europa</b>	<b>0,00</b>
Regno Unito	-
Europa Occidentale - Euro	-
Europa Occidentale - Non Euro	-
Europa dell'Est	-
Africa	-
Medio Oriente	-
<b>Asia</b>	<b>0,00</b>
Giappone	-
Australasia	-
Asia - Paesi Sviluppati	-
Asia - Emergente	-

### Anagrafica

Società di Gestione	Schroder Investment Management (Europe) S.A.	Patrimonio Classe (Mln)	9,79 USD	Investimento Min. Ingresso	10.000.000 USD
Telefono	+352 341 342 202	Domicilio	LUSSEMBURGO	Investimento Min. Successivo	-
Web	www.schroders.com	Valuta del Fondo	USD	T.E.R.	1,45%
Data di Partenza	30/06/2023	UCITS	Si	Spese correnti	1,44%
Nome del Gestore	George Loening	Inc/Acc	Acc	Commissione di incentivo	20,00%
Data Inizio Gestione	30/06/2023	ISIN	LU2500368332		
NAV (29/01/2026)	USD 171,68				
Patrimonio Netto (Mln)	-				