

Schroder GAIA SEG US Equity R3 Accumulation USD

Categoria Morningstar™

Alt - Long/Short Azionario US

Benchmark Morningstar

Morningstar US Target Market Exposure  
NR USD  
Usato nel Report

Benchmark Dichiarato

S&P 500 NR USD

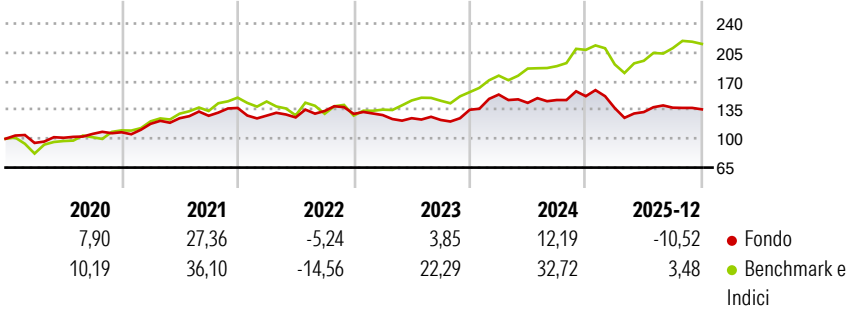
Morningstar Rating™

Senza rating

Obiettivo d'Investimento Dichiarato

The Fund aims to provide a positive return after fees have been deducted over a three year period by investing in equity and equity related securities in the US and worldwide.

Rendimenti



Misure di Rischio

3Y Alpha	-14,52	3Y Sharpe Ratio	-0,04
3Y Beta	0,93	3Y Std Dev	14,24
3Y R-Squared	59,17	3Y Risk	-
3Y Info Ratio	-1,92	5Y Risk	-
3Y Tracking Error	9,38	10Y Risk	-

Basati su Morningstar US Target Market Exposure NR USD (dove applicabile)

Rend. Cumulati %

	Fondo	Bmk
3-Mesi	-1,03	-1,78
6-Mesi	-2,82	5,28
1-Anno	-14,57	0,77
3-Anni Ann.ti	0,84	17,05
5-Anni Ann.ti	5,04	14,36
10-Anni Ann.ti	6,56	13,87

Rendimenti aggiornati al 29/01/2026

Rendimenti

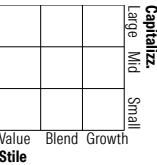
	Q1	Q2	Q3	Q4
Trimestrali %				
2026	-	-	-	-
2025	-9,55	-3,46	3,99	-1,47
2024	13,66	-6,55	2,41	3,14
2023	-1,09	-2,95	-1,70	10,06
2022	-6,78	-1,71	6,24	-2,66

Portafoglio -

Asset Allocation %

Netta

Style Box Azionaria

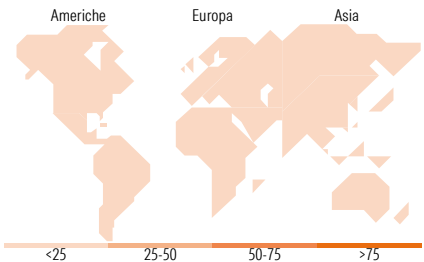


Mkt Cap %

Capitalizzazione  
media di mercato  
Ave Mkt Cap

Fondo

Fondo



Titoli principali

Nome	Settore	%
% Primi 10 Titoli sul Patrimonio		0,00
Numero Complessivo di Titoli Azionari		-
Numero Complessivo di Titoli Obbligazionari		-

Distribuzione Settoriale %

	Fondo
<b>Ciclico</b>	<b>0,00</b>
Materie Prime	-
Beni di Consumo Ciclici	-
Finanza	-
Immobiliare	-
<b>Sensibile</b>	<b>0,00</b>
Telecomunicazioni	-
Energia	-
Beni Industriali	-
Tecnologia	-
<b>Difensivo</b>	<b>0,00</b>
Beni Difensivi	-
Salute	-
Servizi di Pubblica Utilità	-

Ripartizione Geografica %

	Fondo
<b>America</b>	<b>0,00</b>
Stati Uniti	-
Canada	-
America Latina e Centrale	-
<b>Europa</b>	<b>0,00</b>
Regno Unito	-
Europa Occidentale - Euro	-
Europa Occidentale - Non Euro	-
Europa dell'Est	-
Africa	-
Medio Oriente	-
<b>Asia</b>	<b>0,00</b>
Giappone	-
Australasia	-
Asia - Paesi Sviluppati	-
Asia - Emergente	-

Anagrafica

Società di Gestione	Schroder Investment Management (Europe) S.A.	Patrimonio Classe (Mln)	8,84 USD	Investimento Min. Ingresso	500.000 USD
Telefono	+352 341 342 202	Domicilio	LUSSEMBURGO	Investimento Min. Successivo	-
Web	www.schroders.com	Valuta del Fondo	USD	T.E.R.	1,54%
Data di Partenza	30/06/2023	UCITS	Si	Spese correnti	1,54%
Nome del Gestore	George Loening	Inc/Acc	Acc	Commissione di incentivo	20,00%
Data Inizio Gestione	30/06/2023	ISIN	LU2500368415		
NAV (29/01/2026)	USD 273,63				
Patrimonio Netto (Mln)	-				