

# Premium Selection UCITS ICAV - Julius Baer Equity India SA1 Acc USD

**Categoria Morningstar™**

Azionari India

**Benchmark Morningstar**

 Morningstar India Target Market Exposure  
 NR USD  
 Usato nel Report

**Benchmark Dichiarato**

MSCI India NR USD

**Morningstar Rating™**

Senza rating

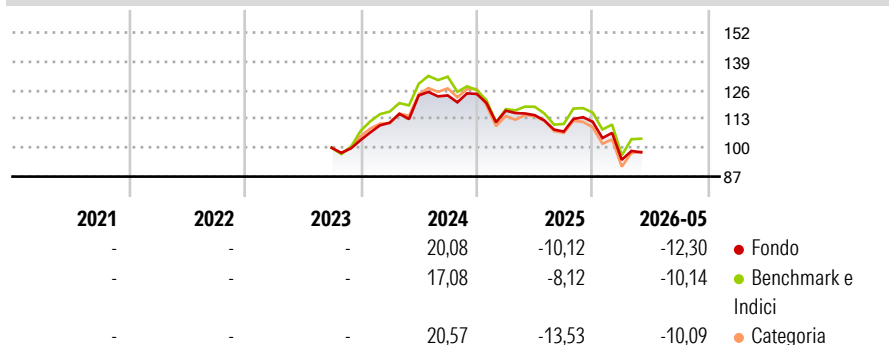
**Obiettivo d'Investimento Dichiarato**

The investment objective of the Fund is to achieve long term capital growth. The Fund aims to achieve its investment objective by investing at least 70% of its Net Asset Value (NAV) in equities, equity rights and equity-related securities (including, rights issues, participatory notes (also referred to as P-Notes), Depository Receipts (ADRs and GDRs), equity warrants (held as a result of a corporate action only), stock options, and initial public offering (IPO) equities, of companies as well as in listed closed-ended real estate funds and listed closed-ended real estate investment trusts (REITs), which have their place of business or a major part of their business activities in India.

**Misure di Rischio**

3Y Alpha	-	3Y Sharpe Ratio	-
3Y Beta	-	3Y Std Dev	-
3Y R-Squared	-	3Y Risk	-
3Y Info Ratio	-	5Y Risk	-
3Y Tracking Error	-	10Y Risk	-

Basati su Morningstar India Target Market Exposure NR USD (dove applicabile)

**Rendimenti**


Rend. Cumulati %	Fondo	Bmk	Cat
3-Mesi	8,59	11,34	10,32
6-Mesi	-8,07	-7,16	-5,07
1-Anno	-10,49	-9,25	-10,19
3-Anni Ann.ti	-	-	-
5-Anni Ann.ti	-	-	-
10-Anni Ann.ti	-	-	-

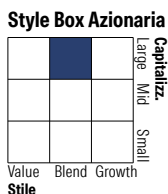
Rendimenti aggiornati al 30/06/2026

Rendimenti	Q1	Q2	Q3	Q4
2026	-15,35	-	-	-
2025	-6,08	-1,72	-6,44	4,07
2024	7,53	11,07	0,02	0,52
2023	-	-	-	3,51
2022	-	-	-	-

**Portafoglio 31/05/2026**

**Asset Allocation %**

● Azioni	99,63
● Obbligazioni	0,00
● Liquidità	0,37
● Altro	0,00

**Netta**


Stile

**Mkt Cap %**

Giant	55,96
Large	41,68
Medium	2,36
Small	0,00
Micro	0,00

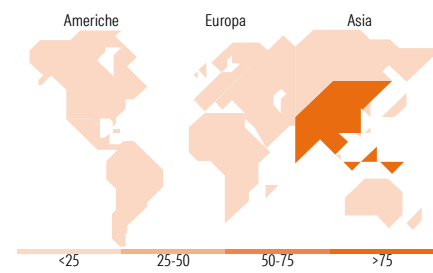
**Capitalizzazione**

media di mercato

Ave Mkt Cap USD

34.746,9

5


**Titoli principali**

Nome	Settore	%
HDFC Bank Ltd	🏦	7,00
Reliance Industries Ltd	🏭	6,52
ICICI Bank Ltd	🏦	6,03
Bharti Airtel Ltd	📶	5,61
Mahindra & Mahindra Ltd	🏠	4,44
State Bank of India	🏦	4,34
Apollo Hospitals Enterprise...	🏥	4,06
Phoenix Mills Ltd	🏭	3,56
UltraTech Cement Ltd	🏭	3,24
NTPC Ltd	💡	3,06
% Primi 10 Titoli sul Patrimonio		47,87
Numero Complessivo di Titoli Azionari		39
Numero Complessivo di Titoli Obbligazionari		0

**Distribuzione Settoriale %**

	Fondo
<b>Ciclico</b>	<b>59,34</b>
🏠 Materie Prime	6,65
🏠 Beni di Consumo Ciclici	16,25
🏠 Finanza	32,86
🏠 Immobiliare	3,58
<b>Sensibile</b>	<b>25,98</b>
📶 Telecomunicazioni	5,63
⚡ Energia	6,54
🏭 Beni Industriali	7,01
💻 Tecnologia	6,79
<b>Difensivo</b>	<b>14,68</b>
🏠 Beni Difensivi	3,01
🏠 Salute	8,60
💡 Servizi di Pubblica Utilità	3,07

**Ripartizione Geografica %**

	Fondo
<b>America</b>	<b>0,00</b>
Stati Uniti	0,00
Canada	0,00
America Latina e Centrale	0,00
<b>Europa</b>	<b>0,00</b>
Regno Unito	0,00
Europa Occidentale - Euro	0,00
Europa Occidentale - Non Euro	0,00
Europa dell'Est	0,00
Africa	0,00
Medio Oriente	0,00
<b>Asia</b>	<b>100,00</b>
Giappone	0,00
Australasia	0,00
Asia - Paesi Sviluppati	0,00
Asia - Emergente	100,00

**Anagrafica**

Società di Gestione	Three Rock Capital Management Limited	Patrimonio Classe (Mln)	32,39 USD	Investimento Min. Ingresso	1.000 USD
Telefono	-	Domicilio	IRLANDA	Investimento Min. Successivo	-
Web	-	Valuta del Fondo	USD	T.E.R.	1,71%
Data di Partenza	22/09/2023	UCITS	Si	Spese correnti	1,71%
Nome del Gestore	-	Inc/Acc	Acc	Commissione di incentivo	0,00%
Data Inizio Gestione	22/09/2023	ISIN	IE0001EZKQAO		

[See disclosures for more details](#)

© 2026 Morningstar Italia. Tutti i diritti sono riservati. Le informazioni qui contenute: (1) sono proprietà di Morningstar, (2) non possono essere copiate, (3) non costituiscono consiglio di investimento; (4) sono fornite con scopi informativi; (5) sono ritenute attendibili da Morningstar che, pertanto, ne garantisce il maggior grado di accuratezza e completezza possibile, fatto salvo il caso in cui queste Le siano state fornite in modo errato e/o non completo dalle relative società prodotte; (6) sono estratte dai dati del fondo disponibili e riferiti a date temporali diverse. Morningstar non è responsabile per qualunque danno o perdita derivante da qualunque uso delle informazioni e chi visiona tali informazioni sarà responsabile dell'uso che andrà a farne. Non vi è naturalmente garanzia alcuna che i risultati del passato trovino un riscontro nel futuro.

# Premium Selection UCITS ICAV - Julius Baer Equity India SA1 Acc USD

---

NAV (30/06/2026)	USD 110,83
Patrimonio Netto (Mln) (31/05/2026)	471,22 USD