

Azimut Thematic Fund AZ Equity - New Generations A EUR (ACC)

Categoria Morningstar™

Azionari Internazionali Large Cap Growth

Benchmark Morningstar

Morningstar Global Growth Target Market

Exposure NR USD

Usato nel Report

Benchmark Dichiarato

MSCI World Growth NR EUR

Morningstar Rating™

Senza rating

Obiettivo d'Investimento Dichiarato

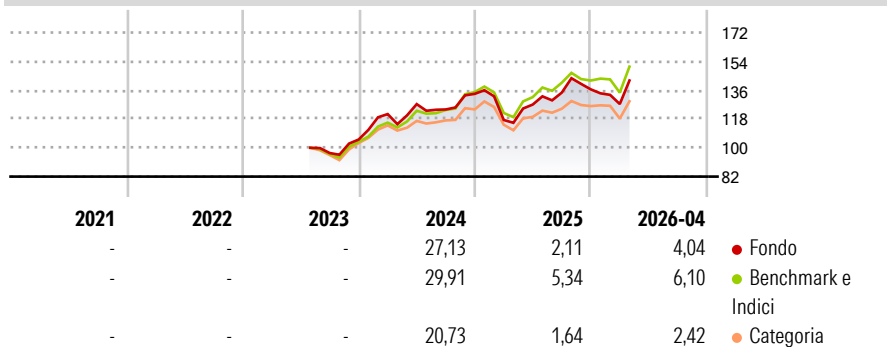
"Il Gestore del Comparto si propone di conseguire il proprio obiettivo d'investimento investendo almeno l'80% del Valore Patrimoniale Netto del Comparto in un portafoglio diversificato a livello globale di titoli azionari e titoli correlati ad azioni, in conformità al processo d'investimento descritto di seguito. Il Gestore può investire complessivamente fino al 10% del Valore Patrimoniale Netto del Comparto in quote di altri Organismi di Investimento Collettivo, investire fino al 20% del Valore Patrimoniale Netto del Comparto in titoli obbligazionari e Strumenti del Mercato Monetario. detenere fino al 10% del Valore Patrimoniale Netto del Comparto in liquidità e depositi bancari."

Misure di Rischio

3Y Alpha	-	3Y Sharpe Ratio	-
3Y Beta	-	3Y Std Dev	-
3Y R-Squared	-	3Y Risk	-
3Y Info Ratio	-	5Y Risk	-
3Y Tracking Error	-	10Y Risk	-

Basati su Morningstar Global Growth Target Market Exposure NR USD (dove applicabile)

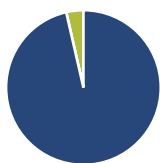
Rendimenti



Rend. Cumulati %	Fondo	Bmk	Cat	Rendimenti Trimestrali %	Q1	Q2	Q3	Q4
3-Mesi	13,61	9,98	5,39	2026	-6,74	-	-	-
6-Mesi	7,48	12,27	6,21	2025	-12,22	8,22	5,85	1,54
1-Anno	18,87	19,34	9,06	2024	15,11	5,14	-2,63	7,88
3-Anni Ann.ti	-	-	-	2023	-	-	-	8,72
5-Anni Ann.ti	-	-	-	2022	-	-	-	-
10-Anni Ann.ti	-	-	-					

Rendimenti aggiornati al 15/05/2026

Portafoglio 31/03/2026

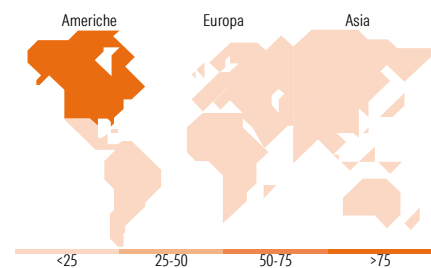


Asset Allocation %	Netta
● Azioni	96,42
● Obbligazioni	0,00
● Liquidità	3,58
● Altro	0,00



Mkt Cap %	Fondo
Giant	70,47
Large	23,59
Medium	5,19
Small	0,55
Micro	0,21

Capitalizzazione media di mercato	Fondo
Ave Mkt Cap EUR	500.474,59



Titoli principali

Nome	Settore	%
NVIDIA Corp	📠	9,93
Apple Inc	📠	9,52
Microsoft Corp	📠	6,52
Amazon.com Inc	📠	5,89
Broadcom Inc	📠	4,30
Alphabet Inc Class A	📠	2,71
Eli Lilly and Co	🏠	2,70
Tesla Inc	🚗	2,21
Alphabet Inc Class C	📠	2,02
Advanced Micro Devices Inc	📠	1,95
% Primi 10 Titoli sul Patrimonio		47,74
Numero Complessivo di Titoli Azionari		75
Numero Complessivo di Titoli Obbligazionari		0

Distribuzione Settoriale %

Distribuzione Settoriale %	Fondo
Ciclico	18,46
🏠 Materie Prime	2,76
🚗 Beni di Consumo Ciclici	10,71
🏠 Finanza	4,63
🏠 Immobiliare	0,35
Sensibile	70,43
📠 Telecomunicazioni	9,44
🔥 Energia	1,04
🏠 Beni Industriali	12,91
📠 Tecnologia	47,04
Difensivo	11,11
🏠 Beni Difensivi	2,59
🏠 Salute	8,04
💡 Servizi di Pubblica Utilità	0,48

Ripartizione Geografica %

Ripartizione Geografica %	Fondo
America	79,99
Stati Uniti	75,47
Canada	3,97
America Latina e Centrale	0,55
Europa	12,14
Regno Unito	2,00
Europa Occidentale - Euro	7,62
Europa Occidentale - Non Euro	2,52
Europa dell'Est	0,00
Africa	0,00
Medio Oriente	0,00
Asia	7,87
Giappone	5,31
Australasia	0,00
Asia - Paesi Sviluppati	2,36
Asia - Emergente	0,20

Anagrafica

Società di Gestione	Azimut Investments Limited	Patrimonio Classe (Mln)	46,47 EUR	Investimento Min. Ingresso	1.500 EUR
Telefono	-	(15/05/2026)		Investimento Min. Successivo	500 EUR
Web	-	Domicilio	IRLANDA	T.E.R.	-
Data di Partenza	23/05/2023	Valuta del Fondo	EUR	Spese correnti	-
Nome del Gestore	Jacopo Turolla	UCITS	Si	Commissione di incentivo	2,15%
Data Inizio Gestione	23/05/2023	Inc/Acc	Acc		
		ISIN	IE000DYHML73		

Azimut Thematic Fund AZ Equity - New Generations A EUR (ACC)

NAV (15/05/2026)

EUR 7,61

Patrimonio Netto (Mln)

41,47 EUR

(31/03/2026)