

# Schroder International Selection Fund Global Innovation A Accumulation EUR

## Categoria Morningstar™

Azionari Internazionali Large Cap Growth

## Benchmark Morningstar

Morningstar Global Growth Target Market

Exposure NR USD

Usato nel Report

## Benchmark Dichiarato

MSCI ACWI NR USD

## Morningstar Rating™

★★★★

### Obiettivo d'Investimento Dichiarato

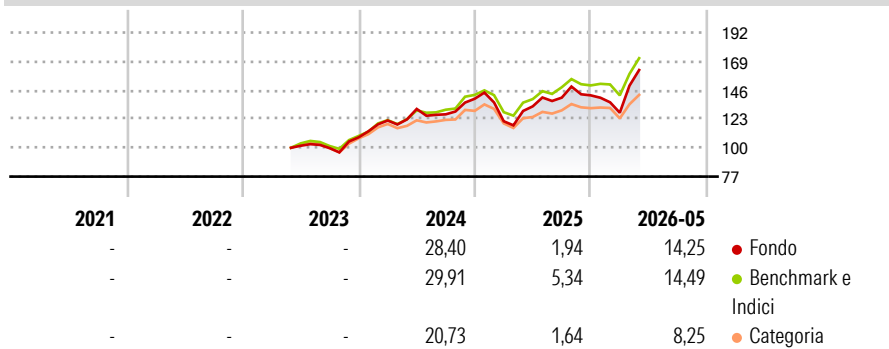
The Fund aims to provide capital growth by investing in equity and equity related securities of companies worldwide which benefit from disruptive innovation. Disruptive innovation typically means innovation (whether due to technology or otherwise) which changes a particular industry by creating new markets, products or service models. The Fund may also invest up to one-third of its assets directly or indirectly in other securities (including other asset classes), countries, regions, industries or currencies, Investment Funds, warrants and Money Market Investments, and hold cash.

### Misure di Rischio

3Y Alpha	-4,18	3Y Sharpe Ratio	0,82
3Y Beta	1,16	3Y Std Dev	18,26
3Y R-Squared	93,56	3Y Risk	+Med
3Y Info Ratio	-0,43	5Y Risk	-
3Y Tracking Error	5,40	10Y Risk	-

Basati su Morningstar Global Growth Target Market Exposure NR USD (dove applicabile)

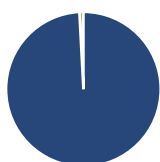
### Rendimenti



Rend. Cumulati %	Fondo	Bmk	Cat	Rendimenti Trimestrali %	Q1	Q2	Q3	Q4
3-Mesi	16,42	16,00	7,92	2026	-9,77	-	-	-
6-Mesi	13,96	15,86	5,72	2025	-12,92	9,82	5,22	1,31
1-Anno	22,95	26,15	11,91	2024	12,36	7,58	-3,29	9,83
3-Anni Ann.ti	15,98	18,23	10,53	2023	-	-	-1,89	8,69
5-Anni Ann.ti	-	-	-	2022	-	-	-	-
10-Anni Ann.ti	-	-	-					

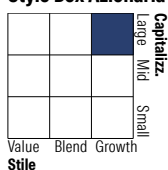
Rendimenti aggiornati al 15/06/2026

### Portafoglio 31/05/2026



Asset Allocation %	Netta
● Azioni	99,17
● Obbligazioni	0,00
● Liquidità	0,83
● Altro	0,00

### Style Box Azionaria

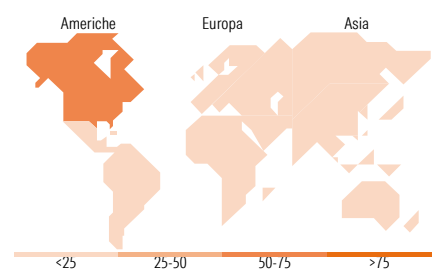


### Mkt Cap %

Fondo	Value	Blend	Growth
Giant	63,49		
Large	21,52		
Medium	14,83		
Small	0,00		
Micro	0,17		

### Capitalizzazione media di mercato

Fondo	Ave Mkt Cap USD
	460.009,09



### Titoli principali

Nome	Settore	%
NVIDIA Corp	📠	7,22
Taiwan Semiconductor...	📠	5,82
Alphabet Inc Class A	📠	5,72
Apple Inc	📠	5,46
Microsoft Corp	📠	4,53
Amazon.com Inc	📠	4,19
Broadcom Inc	📠	4,09
Meta Platforms Inc Class A	📠	2,83
ASML Holding NV	📠	2,67
Samsung Electronics Co Ltd	📠	2,64
% Primi 10 Titoli sul Patrimonio		45,18
Numero Complessivo di Titoli Azionari		74
Numero Complessivo di Titoli Obbligazionari		0

### Distribuzione Settoriale %

Fondo	%
<b>Ciclico</b>	<b>16,59</b>
🏠 Materie Prime	-
🛒 Beni di Consumo Ciclici	12,87
🏦 Finanza	3,73
🏠 Immobiliare	-
<b>Sensibile</b>	<b>76,07</b>
📠 Telecomunicazioni	15,61
🔥 Energia	-
⚙️ Beni Industriali	6,36
📠 Tecnologia	54,10
<b>Difensivo</b>	<b>7,34</b>
🏠 Beni Difensivi	1,82
🏥 Salute	5,52
💡 Servizi di Pubblica Utilità	-

### Ripartizione Geografica %

Fondo	%
<b>America</b>	<b>67,04</b>
Stati Uniti	65,78
Canada	0,00
America Latina e Centrale	1,27
<b>Europa</b>	<b>7,18</b>
Regno Unito	1,18
Europa Occidentale - Euro	6,00
Europa Occidentale - Non Euro	0,00
Europa dell'Est	0,00
Africa	0,00
Medio Oriente	0,00
<b>Asia</b>	<b>25,78</b>
Giappone	3,37
Australasia	0,00
Asia - Paesi Sviluppati	17,62
Asia - Emergente	4,79

### Anagrafica

Società di Gestione	Schroder Investment Management (Europe) S.A.	Patrimonio Classe (Mln)	1,06 EUR	Investimento Min. Ingresso	1.000 EUR
Telefono	+352 341 342 202	Domicilio	LUSSEMBURGO	Investimento Min. Successivo	1.000 EUR
Web	www.schroders.com	Valuta del Fondo	EUR	T.E.R.	1,83%
Data di Partenza	17/05/2023	UCITS	Si	Spese correnti	1,83%
Nome del Gestore	Alex Tedder Paddy Flood Jonathan McMullan	Inc/Acc	Acc	Commissione di incentivo	0,00%
		ISIN	LU2614691116		

See disclosures for more details

© 2026 Morningstar Italia. Tutti i diritti sono riservati. Le informazioni qui contenute: (1) sono proprietà di Morningstar, (2) non possono essere copiate, (3) non costituiscono consiglio di investimento; (4) sono fornite con scopi informativi; (5) sono ritenute attendibili da Morningstar che, pertanto, ne garantisce il maggior grado di accuratezza e completezza possibile, fatto salvo il caso in cui queste Le siano state fornite in modo errato e/o non completo dalle relative società produttrici; (6) sono estratte dai dati del fondo disponibili e riferiti a date temporali diverse. Morningstar non è responsabile per qualunque danno o perdita derivante da qualunque uso delle informazioni e chi visiona tali informazioni sarà responsabile dell'uso che andrà a farne. Non vi è naturalmente garanzia alcuna che i risultati del passato trovino un riscontro nel futuro.

# Schroder International Selection Fund Global Innovation A Accumulation EUR

---

Data Inizio Gestione	01/10/2023
NAV <sup>(15/06/2026)</sup>	EUR 163,89
Patrimonio Netto (Mln) <sup>(31/05/2026)</sup>	727,99 USD

---

[See disclosures for more details](#)

© 2026 Morningstar Italia. Tutti i diritti sono riservati. Le informazioni qui contenute: (1) sono proprietà di Morningstar, (2) non possono essere copiate, (3) non costituiscono consiglio di investimento; (4) sono fornite con scopi informativi; (5) sono ritenute attendibili da Morningstar che, pertanto, ne garantisce il maggior grado di accuratezza e completezza possibile, fatto salvo il caso in cui queste Le siano state fornite in modo errato e/o non completo dalle relative società prodotte; (6) sono estratte dai dati del fondo disponibili e riferiti a date temporali diverse. Morningstar non è responsabile per qualunque danno o perdita derivante da qualunque uso delle informazioni e chi visiona tali informazioni sarà responsabile dell'uso che andrà a farne. Non vi è naturalmente garanzia alcuna che i risultati del passato trovino un riscontro nel futuro.