

Mediolanum Global Equity Style Selection L EUR Acc

Categoria Morningstar™

Azionari Internazionali Large Cap Blend

Benchmark Morningstar

Morningstar Global Target Market

Exposure NR USD

Usato nel Report

Benchmark Dichiarato

N/A

Morningstar Rating™

Senza rating

Obiettivo d'Investimento Dichiarato

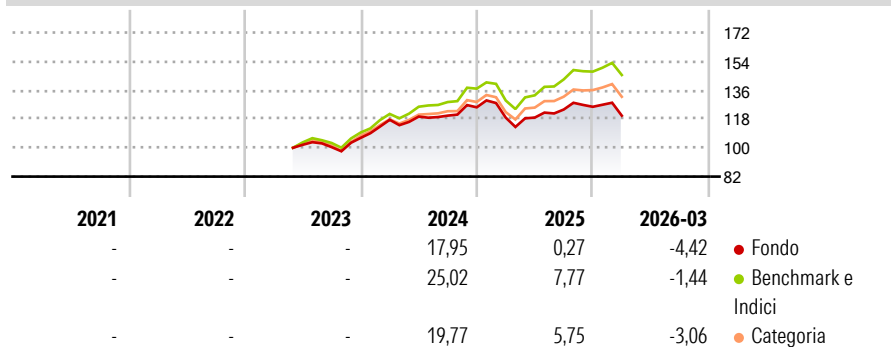
The investment objective of the fund is to achieve capital appreciation over a long-term investment horizon. The Sub-Fund will seek to achieve its investment objective by primarily investing in or taking exposures on a global basis (including emerging markets) to a diversified portfolio of equities, equity related securities and currencies as described below, listed or traded on any Recognised Exchanges worldwide.

Misure di Rischio

3Y Alpha	-	3Y Sharpe Ratio	-
3Y Beta	-	3Y Std Dev	-
3Y R-Squared	-	3Y Risk	-
3Y Info Ratio	-	5Y Risk	-
3Y Tracking Error	-	10Y Risk	-

Basati su Morningstar Global Target Market Exposure NR USD (dove applicabile)

Rendimenti



Rend. Cumulati %

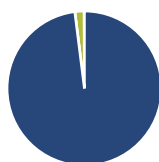
	Fondo	Bmk	Cat
3-Mesi	-1,28	0,67	-1,14
6-Mesi	1,53	6,33	3,78
1-Anno	16,94	28,25	21,81
3-Anni Ann.ti	-	-	-
5-Anni Ann.ti	-	-	-
10-Anni Ann.ti	-	-	-

Rendimenti aggiornati al 14/04/2026

Rendimenti

	Q1	Q2	Q3	Q4
2026	-4,42	-	-	-
2025	-5,13	0,02	4,25	1,37
2024	10,63	1,70	0,51	4,31
2023	-	-	-1,45	5,77
2022	-	-	-	-

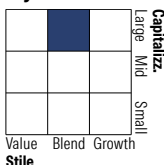
Portafoglio 31/12/2025



Asset Allocation %

Azioni	98,01
Obbligazioni	0,00
Liquidità	1,91
Altro	0,08

Style Box Azionaria

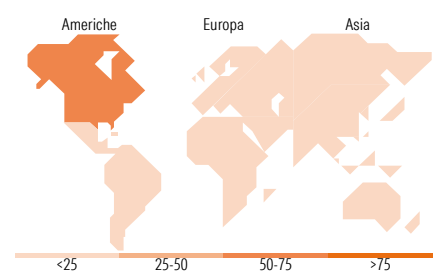


Mkt Cap %

Giant	43,67
Large	35,15
Medium	19,00
Small	2,12
Micro	0,06

Capitalizzazione media di mercato

Ave Mkt Cap EUR	155.301,23
-----------------	------------



Titoli principali

Nome	Settore	%
Artisan Global Opportunities...	-	15,53
Microsoft Corp	Software	3,91
Alphabet Inc Class A	Software	2,80
Taiwan Semiconductor...	Semiconduttori	2,77
CME Group Inc Class A	Finanza	2,18
NVIDIA Corp	Software	2,06
E-mini Nasdaq 100 Future Mar...	-	1,93
Taiwan Semiconductor...	Semiconduttori	1,59
Mastercard Inc Class A	Finanza	1,57
Meta Platforms Inc Class A	Software	1,49
% Primi 10 Titoli sul Patrimonio		35,83
Numero Complessivo di Titoli Azionari		167
Numero Complessivo di Titoli Obbligazionari		0

Distribuzione Settoriale %

	Fondo
Ciclico	30,60
Materie Prime	2,93
Beni di Consumo Ciclici	10,73
Finanza	16,19
Immobiliare	0,75
Sensibile	47,67
Telecomunicazioni	8,63
Energia	1,31
Beni Industriali	12,45
Tecnologia	25,28
Difensivo	21,72
Beni Difensivi	7,05
Salute	14,39
Servizi di Pubblica Utilità	0,28

Ripartizione Geografica %

	Fondo
America	62,27
Stati Uniti	61,03
Canada	0,76
America Latina e Centrale	0,47
Europa	24,20
Regno Unito	7,84
Europa Occidentale - Euro	11,16
Europa Occidentale - Non Euro	5,18
Europa dell'Est	0,00
Africa	0,01
Medio Oriente	0,01
Asia	13,54
Giappone	3,10
Australasia	0,02
Asia - Paesi Sviluppati	6,71
Asia - Emergente	3,70

Anagrafica

Società di Gestione	Mediolanum International Funds Limited	Patrimonio Classe (Mln)	1.115,71 EUR	Investimento Min. Ingresso	-
Telefono	+353 1 2310800	(13/04/2026)		Investimento Min. Successivo	-
Web	www.mediolanuminternati.onalfunds.it/	Domicilio	IRLANDA	T.E.R.	3,86%
Data di Partenza	17/05/2023	Valuta del Fondo	EUR	Spese correnti	-
Nome del Gestore	-	UCITS	Si	Commissione di incentivo	-
Data Inizio Gestione	-	Inc/Acc	Acc		
NAV (14/04/2026)	EUR 6,31	ISIN	IE000TCXNA99		

Mediolanum Global Equity Style Selection L EUR Acc

Patrimonio Netto (Mln) 1.129,08 EUR

(31/12/2025)