

JPMorgan Liquidity Funds - USD Treasury CNAV Fund W (acc.)

Categoria Morningstar™

Monetari USD - Breve T.

Benchmark Morningstar

Morningstar US Dollar 1-Month Cash TR

USD

Usato nel Report

Benchmark Dichiarato

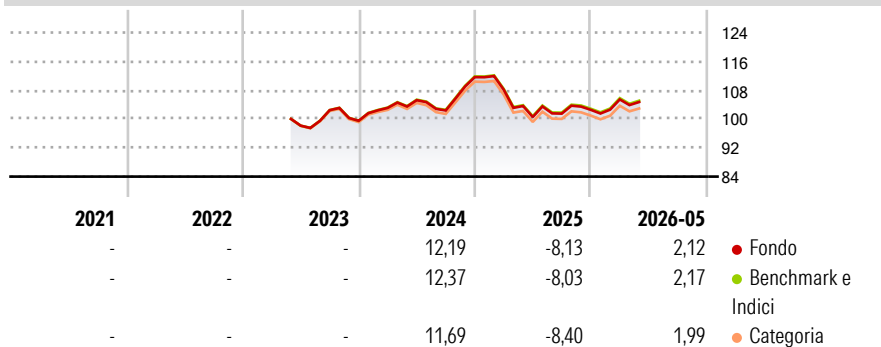
Not Benchmarked

Morningstar Rating™

Senza rating

Obiettivo d'Investimento Dichiarato

Il Comparto mira a conseguire un rendimento nella Valuta di Riferimento in linea con i tassi prevalenti nel mercato monetario, nonché a offrire una protezione del capitale compatibilmente con tali tassi e a mantenere un elevato livello di liquidità.

Rendimenti

Misure di Rischio

| | | | |
|-------------------|-------|-----------------|-------|
| 3Y Alpha | -0,13 | 3Y Sharpe Ratio | -0,16 |
| 3Y Beta | 0,69 | 3Y Std Dev | 6,88 |
| 3Y R-Squared | 28,29 | 3Y Risk | - |
| 3Y Info Ratio | -1,88 | 5Y Risk | - |
| 3Y Tracking Error | 0,06 | 10Y Risk | - |

Basati su Morningstar US Dollar 1-Month Cash TR USD (dove applicabile)

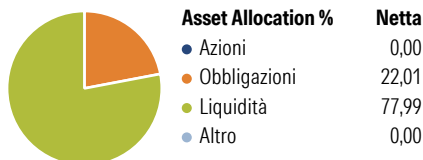
Rend. Cumulati %

| | Fondo | Bmk | Cat |
|----------------|-------|------|------|
| 3-Mesi | 2,61 | 2,63 | 2,55 |
| 6-Mesi | 5,38 | 5,44 | 5,26 |
| 1-Anno | 6,08 | 6,21 | 5,84 |
| 3-Anni Ann.ti | 3,08 | 3,21 | 2,75 |
| 5-Anni Ann.ti | - | - | - |
| 10-Anni Ann.ti | - | - | - |

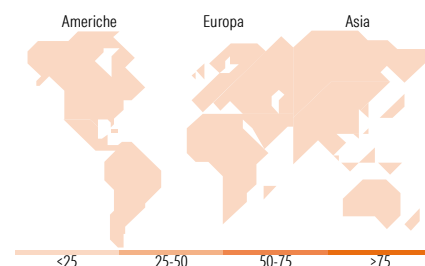
Rendimenti aggiornati al 25/06/2026

Rendimenti

| | Q1 | Q2 | Q3 | Q4 |
|---------------|-------|-------|-------|-------|
| Trimestrali % | | | | |
| 2026 | 2,82 | - | - | - |
| 2025 | -3,14 | -7,01 | 0,95 | 1,04 |
| 2024 | 3,60 | 2,08 | -2,72 | 9,05 |
| 2023 | - | - | 4,38 | -2,88 |
| 2022 | - | - | - | - |

Portafoglio 31/05/2026

Fixed Income Style
Box™


Duration Effettiva
Maturità effettiva
Qualità Credito Media

Fondo

Titoli principali

| Nome | Settore | % |
|---|---------|-------|
| United States Treasury Notes... | - | 3,52 |
| United States Treasury Bills... | - | 2,89 |
| United States Treasury Bills... | - | 2,80 |
| United States Treasury Bills... | - | 2,54 |
| United States Treasury Notes... | - | 2,00 |
| United States Treasury Bills... | - | 1,68 |
| United States Treasury Bills... | - | 1,45 |
| United States Treasury Bills... | - | 1,34 |
| United States Treasury Bills... | - | 1,31 |
| United States Treasury Notes... | - | 1,28 |
| % Primi 10 Titoli sul Patrimonio | | 20,79 |
| Numero Complessivo di Titoli Azionari | | 0 |
| Numero Complessivo di Titoli Obbligazionari | | 31 |

Fixed Income Sector Weightings %

| | Fondo |
|--------------------------|-------|
| Governativo | 36,82 |
| Societario | 0,00 |
| Cartolarizzazioni | 0,00 |
| Enti Locali | 0,00 |
| Liquidità ed equivalenti | 63,18 |
| Derivati | 0,00 |

Coupon Range %

| | Fondo |
|-------------------|-------|
| 0 coupon | 36,87 |
| Da 0 a 4 cedole | 49,47 |
| Da 4 a 6 cedole | 13,66 |
| Da 6 a 8 cedole | 0,00 |
| Da 8 a 10 cedole | 0,00 |
| Da 10 a 12 cedole | 0,00 |
| Oltre 12 cedole | 0,00 |

Ripartizione Geografica %

| | Fondo |
|-------------------------------|-------------|
| America | 0,00 |
| Stati Uniti | - |
| Canada | - |
| America Latina e Centrale | - |
| Europa | 0,00 |
| Regno Unito | - |
| Europa Occidentale - Euro | - |
| Europa Occidentale - Non Euro | - |
| Europa dell'Est | - |
| Africa | - |
| Medio Oriente | - |
| Asia | 0,00 |
| Giappone | - |
| Australasia | - |
| Asia - Paesi Sviluppati | - |
| Asia - Emergente | - |

Anagrafica

| | | | | | |
|----------------------|---|-------------------------|--------------|------------------------------|----------------|
| Società di Gestione | JPMorgan Asset Management (Europe) S.à r.l. | Patrimonio Classe (Mln) | 129,92 USD | Investimento Min. Ingresso | 25.000.000 USD |
| Telefono | +352 34 101 | Domicilio | LUSSEMBURGO | Investimento Min. Successivo | - |
| Web | http://www.jpmorganassetmanagement.com | Valuta del Fondo | USD | T.E.R. | 0,16% |
| Data di Partenza | 22/05/2023 | UCITS | Si | Spese correnti | 0,16% |
| Nome del Gestore | - | Inc/Acc | Acc | Commissione di incentivo | - |
| Data Inizio Gestione | 22/10/2003 | ISIN | LU1873133174 | | |

[See disclosures for more details](#)

© 2026 Morningstar Italia. Tutti i diritti sono riservati. Le informazioni qui contenute: (1) sono proprietà di Morningstar, (2) non possono essere copiate, (3) non costituiscono consiglio di investimento; (4) sono fornite con scopi informativi; (5) sono ritenute attendibili da Morningstar che, pertanto, ne garantisce il maggior grado di accuratezza e completezza possibile, fatto salvo il caso in cui queste Le siano state fornite in modo errato e/o non completo dalle relative società produttrici; (6) sono estratte dai dati del fondo disponibili e riferiti a date temporali diverse. Morningstar non è responsabile per qualunque danno o perdita derivante da qualunque uso delle informazioni e chi visiona tali informazioni sarà responsabile dell'uso che andrà a farne. Non vi è naturalmente garanzia alcuna che i risultati del passato trovino un riscontro nel futuro.

JPMorgan Liquidity Funds - USD Treasury CNAV Fund W (acc.)

| | |
|------------------------|---------------|
| NAV (25/06/2026) | USD 11.503,34 |
| Patrimonio Netto (Mln) | 62.026,77 USD |

(31/05/2026)