

# Mediobanca Fidelity World Fund Classe N

## Categoria Morningstar™

Azionari Internazionali Large Cap Blend

## Benchmark Morningstar

Morningstar Global Target Market

Exposure NR USD

Usato nel Report

## Benchmark Dichiarato

Not Benchmarked

## Morningstar Rating™

Senza rating

### Obiettivo d'Investimento Dichiarato

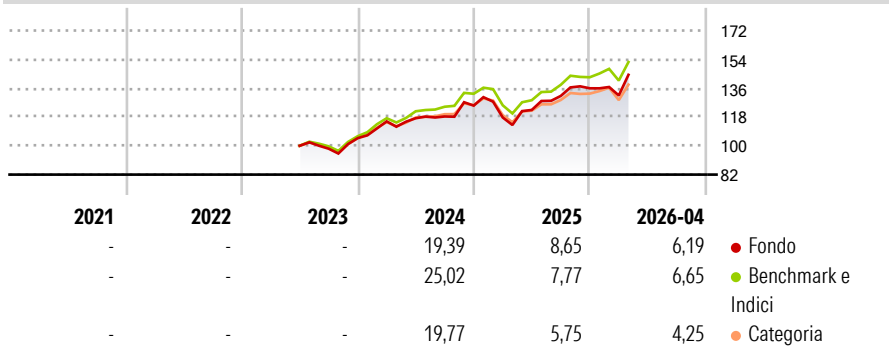
"Il Fondo ha come obiettivo quello di accrescere il valore del capitale investendo principalmente in azioni di società di ogni parte del mondo, compresi i mercati emergenti. Il fondo può investire, inoltre, in strumenti del mercato monetario e strumenti obbligazionari di breve termine. Il Fondo investe in: • strumenti azionari e strumenti collegati ad azioni, ivi compresi i derivati azionari, tra il 70% e il 120% del valore degli attivi; • strumenti obbligazionari di breve termine e del mercato monetario entro il 30% del valore degli attivi; • parti di OICR aperti non riservati entro il 10% degli attivi. Il Fondo si espone globalmente in termini geografici con un'elevata esposizione attesa a divise diverse dall'Euro. Non si applicano...

### Misure di Rischio

3Y Alpha	-	3Y Sharpe Ratio	-
3Y Beta	-	3Y Std Dev	-
3Y R-Squared	-	3Y Risk	-
3Y Info Ratio	-	5Y Risk	-
3Y Tracking Error	-	10Y Risk	-

Basati su Morningstar Global Target Market Exposure NR USD (dove applicabile)

### Rendimenti

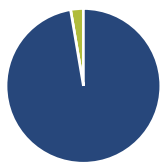


Rend. Cumulati %	Fondo	Bmk	Cat
3-Mesi	11,19	7,80	5,70
6-Mesi	9,49	10,86	8,18
1-Anno	21,15	22,12	16,38
3-Anni Ann.ti	-	-	-
5-Anni Ann.ti	-	-	-
10-Anni Ann.ti	-	-	-

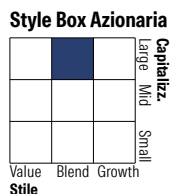
Rendimenti aggiornati al 14/05/2026

Rendimenti	Q1	Q2	Q3	Q4
2026	-3,28	-	-	-
2025	-5,95	4,01	7,16	3,64
2024	9,96	1,72	0,94	5,75
2023	-	-	-1,82	6,72
2022	-	-	-	-

### Portafoglio 28/02/2026



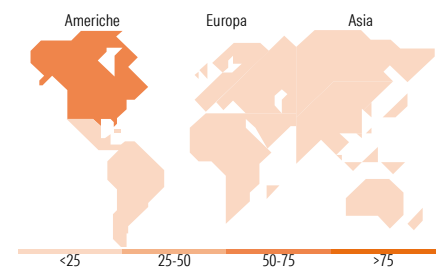
Asset Allocation %	Netta
● Azioni	97,33
● Obbligazioni	0,00
● Liquidità	2,67
● Altro	0,00



Mkt Cap %	Fondo
Giant	41,67
Large	28,10
Medium	25,63
Small	4,60
Micro	0,00

Capitalizzazione media di mercato	Fondo
Ave Mkt Cap EUR	132.962,26



### Titoli principali

Nome	Settore	%
Alphabet Inc Class A	IT	4,79
Microsoft Corp	IT	4,45
Amazon.com Inc	IT	3,43
NVIDIA Corp	IT	3,18
Meta Platforms Inc Class A	IT	2,93
JPMorgan Chase & Co	Fin	2,82
SSE PLC	Fin	2,13
KBC Groupe NV	Fin	2,01
NextEra Energy Inc	Fin	1,97
Apple Inc	IT	1,93
% Primi 10 Titoli sul Patrimonio		29,64
Numero Complessivo di Titoli Azionari		79
Numero Complessivo di Titoli Obbligazionari		0

### Distribuzione Settoriale %

Distribuzione Settoriale %	Fondo
<b>Ciclico</b>	<b>28,74</b>
Materie Prime	1,58
Beni di Consumo Ciclici	8,99
Finanza	18,17
Immobiliare	-
<b>Sensibile</b>	<b>55,92</b>
Telecomunicazioni	10,13
Energia	4,24
Beni Industriali	16,19
Tecnologia	25,35
<b>Difensivo</b>	<b>15,34</b>
Beni Difensivi	0,90
Salute	10,23
Servizi di Pubblica Utilità	4,21

### Ripartizione Geografica %

Ripartizione Geografica %	Fondo
<b>America</b>	<b>65,70</b>
Stati Uniti	64,00
Canada	1,03
America Latina e Centrale	0,67
<b>Europa</b>	<b>24,92</b>
Regno Unito	7,48
Europa Occidentale - Euro	14,34
Europa Occidentale - Non Euro	3,10
Europa dell'Est	0,00
Africa	0,00
Medio Oriente	0,00
<b>Asia</b>	<b>9,38</b>
Giappone	4,43
Australasia	0,00
Asia - Paesi Sviluppati	4,96
Asia - Emergente	0,00

### Anagrafica

Società di Gestione	Mediobanca SGR S.p.A.	Patrimonio Classe (Mln)	125,64 EUR	Investimento Min. Ingresso	100 EUR
Telefono	+39 02 88291	(30/04/2026)		Investimento Min. Successivo	100 EUR
Web	https://www.mediobanca.com/en/index.html	Domicilio	ITALIA	T.E.R.	-
		Valuta del Fondo	EUR	Spese correnti	-
		UCITS	Si	Commissione di incentivo	-
Data di Partenza	12/06/2023	Inc/Acc	Acc		

# Mediobanca Fidelity World Fund Classe N

---

Nome del Gestore	-	ISIN	IT0005542102
Data Inizio Gestione	-		
NAV <sup>(14/05/2026)</sup>	EUR 7,39		
Patrimonio Netto (Mln)	136,79 EUR		

(28/02/2026)