

Federated Hermes Sustainable Global Equity Fund X2 EUR Distributing

Categoria Morningstar™

Azionari Internazionali Large Cap Growth

Benchmark Morningstar

Morningstar Global Growth Target Market

Exposure NR USD

Usato nel Report

Benchmark Dichiarato

MSCI ACWI NR USD

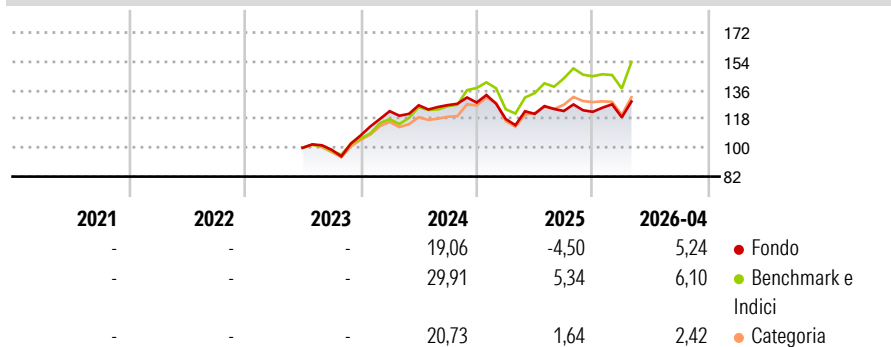
Morningstar Rating™

Senza rating

Obiettivo d'Investimento Dichiarato

The investment objectives of the Fund are to achieve capital growth over a rolling five year period and have a reduced environmental footprint compared to the Benchmark.

Rendimenti



Misure di Rischio

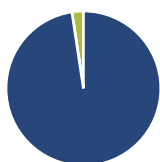
3Y Alpha	-	3Y Sharpe Ratio	-
3Y Beta	-	3Y Std Dev	-
3Y R-Squared	-	3Y Risk	-
3Y Info Ratio	-	5Y Risk	-
3Y Tracking Error	-	10Y Risk	-

Basati su Morningstar Global Growth Target Market Exposure NR USD (dove applicabile)

Rend. Cumulati %	Fondo	Bmk	Cat	Rendimenti Trimestrali %	Q1	Q2	Q3	Q4
3-Mesi	5,23	9,98	5,39	2026	-2,82	-	-	-
6-Mesi	9,46	12,27	6,21	2025	-8,02	2,71	1,48	-0,39
1-Anno	7,29	19,34	9,06	2024	14,05	3,00	0,08	1,27
3-Anni Ann.ti	-	-	-	2023	-	-	-1,25	9,09
5-Anni Ann.ti	-	-	-	2022	-	-	-	-
10-Anni Ann.ti	-	-	-					

Rendimenti aggiornati al 19/05/2026

Portafoglio 31/03/2026



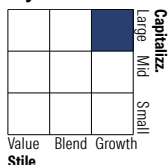
Asset Allocation %

- Azioni
- Obbligazioni
- Liquidità
- Altro

Netta

97,61
0,00
2,39
0,00

Style Box Azionaria

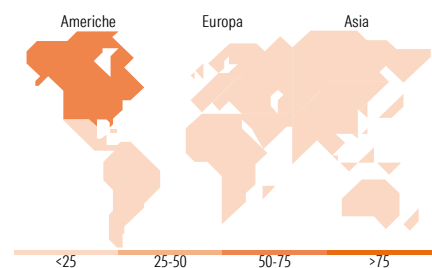


Mkt Cap %

Fondo
Giant 52,46
Large 26,04
Medium 15,63
Small 5,87
Micro 0,00

Capitalizzazione media di mercato

Fondo
Ave Mkt Cap USD 146.054,47



Titoli principali

Nome	Settore	%
NVIDIA Corp	📠	6,61
Alphabet Inc Class A	📠	4,04
Mastercard Inc Class A	📠	3,82
AIA Group Ltd	📠	3,23
Microsoft Corp	📠	3,08
Costco Wholesale Corp	📠	2,97
Schneider Electric SE	📠	2,88
Republic Services Inc	📠	2,86
Clean Harbors Inc	📠	2,65
Linde PLC	📠	2,60
% Primi 10 Titoli sul Patrimonio		34,75
Numero Complessivo di Titoli Azionari		49
Numero Complessivo di Titoli Obbligazionari		0

Distribuzione Settoriale %

	Fondo
Ciclico	25,89
Materie Prime	5,28
Beni di Consumo Ciclici	1,84
Finanza	16,87
Immobiliare	1,91
Sensibile	56,23
Telecomunicazioni	6,23
Energia	-
Beni Industriali	24,66
Tecnologia	25,34
Difensivo	17,88
Beni Difensivi	6,48
Salute	11,40
Servizi di Pubblica Utilità	-

Ripartizione Geografica %

	Fondo
America	66,36
Stati Uniti	59,80
Canada	0,92
America Latina e Centrale	5,63
Europa	16,82
Regno Unito	4,99
Europa Occidentale - Euro	5,39
Europa Occidentale - Non Euro	6,45
Europa dell'Est	0,00
Africa	0,00
Medio Oriente	0,00
Asia	16,83
Giappone	0,00
Australasia	0,00
Asia - Paesi Sviluppati	10,81
Asia - Emergente	6,01

Anagrafica

Società di Gestione	Hermes Fund Managers Ireland Ltd	Patrimonio Classe (Mln)	12,09 EUR	Investimento Min. Ingresso	10.000.000 EUR
Telefono	-	Domicilio	IRLANDA	Investimento Min. Successivo	-
Web	-	Valuta del Fondo	EUR	T.E.R.	0,45%
Data di Partenza	16/06/2023	UCITS	Si	Spese correnti	-
Nome del Gestore	-	Inc/Acc	Inc	Commissione di incentivo	-
Data Inizio Gestione	28/06/2021	ISIN	IE000MOYH6H1		
NAV (19/05/2026)	EUR 2,57				

Federated Hermes Sustainable Global Equity Fund X2 EUR Distributing

Patrimonio Netto (Mln) 108,37 USD

(31/03/2026)