

LO Funds - Future Electrification CHF NA Accumulating

Categoria Morningstar™

Azionari Altri Settori

Benchmark Morningstar
Not Categorized
Usato nel Report
Benchmark Dichiarato

MSCI ACWI NR USD

Morningstar Rating™

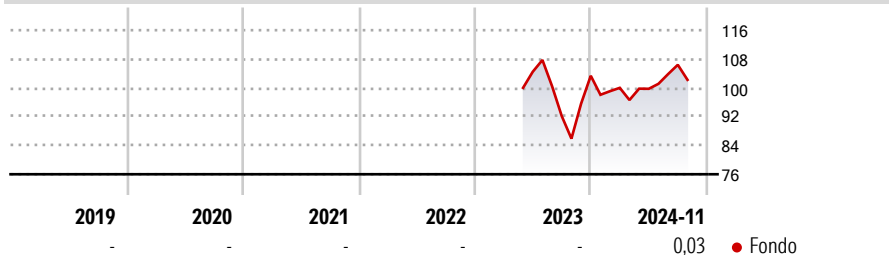
Senza rating

Obiettivo d'Investimento Dichiarato

The Sub-Fund is actively managed. The MSCI ACWI TR ND index is used for performance comparison as well as internal risk monitoring purposes, without implying any particular constraints to the Sub-Fund's investments. The Sub-Fund's positioning will deviate substantially, and therefore the performance of the Sub-Fund, may differ materially from that of the above-mentioned index.

Misure di Rischio

3Y Alpha	-	3Y Sharpe Ratio	-
3Y Beta	-	3Y Std Dev	-
3Y R-Squared	-	3Y Risk	-
3Y Info Ratio	-	5Y Risk	-
3Y Tracking Error	-	10Y Risk	-

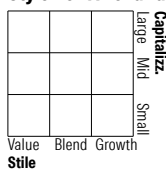
Rendimenti


Rend. Cumulati %	Fondo	Rendimenti	Q1	Q2	Q3	Q4
3-Mesi	-0,11	Trimestrali %				
6-Mesi	3,77	2026	-	-	-	-
1-Anno	11,25	2025	-	-	-	-
3-Anni Ann.ti	-	2024	-3,25	-0,26	6,68	-
5-Anni Ann.ti	-	2023	-	-	-11,79	12,16
10-Anni Ann.ti	-	2022	-	-	-	-

Rendimenti aggiornati al 27/11/2024

Portafoglio -
Asset Allocation %

Netta

Style Box Azionaria

Mkt Cap %
**Capitalizzazione
media di mercato**
Ave Mkt Cap

Fondo

Fondo

Fondo

Fondo

Fondo

Fondo

Fondo

Fondo

Fondo

Fondo

Fondo

Fondo

Fondo

Fondo

Fondo

Fondo

Fondo

Fondo

Fondo

Fondo

Fondo

Fondo

Fondo

Fondo

Fondo

Fondo

Fondo

Fondo

Fondo

Fondo

Fondo

Fondo

Fondo

Fondo

Fondo

Fondo

Fondo

Fondo

Fondo

Fondo

Fondo

Fondo

Fondo

Fondo

Fondo

Fondo

Fondo

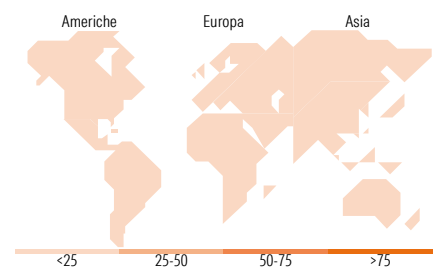
Fondo

Fondo

Fondo

Fondo

Fondo


Titoli principali

Nome	Settore	%
% Primi 10 Titoli sul Patrimonio		0,00
Numero Complessivo di Titoli Azionari		-
Numero Complessivo di Titoli Obbligazionari		-

Distribuzione Settoriale %

Fondo

Ciclico	0,00
Materie Prime	-
Beni di Consumo Ciclici	-
Finanza	-
Immobiliare	-
Sensibile	0,00
Telecomunicazioni	-
Energia	-
Beni Industriali	-
Tecnologia	-
Difensivo	0,00
Beni Difensivi	-
Salute	-
Servizi di Pubblica Utilità	-

Ripartizione Geografica %

Fondo

America	0,00
Stati Uniti	-
Canada	-
America Latina e Centrale	-
Europa	0,00
Regno Unito	-
Europa Occidentale - Euro	-
Europa Occidentale - Non Euro	-
Europa dell'Est	-
Africa	-
Medio Oriente	-
Asia	0,00
Giappone	-
Australasia	-
Asia - Paesi Sviluppati	-
Asia - Emergente	-

Anagrafica

Società di Gestione	Lombard Odier Funds (Europe) SA	Patrimonio Classe (Mln)	3,21 CHF	Investimento Min. Ingresso	1.000.000 CHF
Telefono	00352 27 78 5000	Domicilio	LUSSEMBURGO	Investimento Min. Successivo	1 CHF
Web	www.loim.com	Valuta del Fondo	CHF	T.E.R.	-
Data di Partenza	24/05/2023	UCITS	Si	Spese correnti	1,03%
Nome del Gestore	-	Inc/Acc	Acc	Commissione di incentivo	-
Data Inizio Gestione	24/05/2023	ISIN	LU2502860237		
NAV (27/11/2024)	CHF 9,97				
Patrimonio Netto (Mln)	-				