

Nomura Funds Ireland plc - Taiwan Equity Fund I USD Acc

Categoria Morningstar™

Azionari Taiwan Large cap

Benchmark Morningstar

Morningstar Taiwan Target Market

Exposure NR TWD

Usato nel Report

Benchmark Dichiarato

MSCI Taiwan 25/50 NR USD

Morningstar Rating™

Senza rating

Obiettivo d'Investimento Dichiarato


The Sub-Fund seeks to achieve long-term capital growth primarily through investment in an actively managed portfolio of Taiwanese Equity and Equity-Related Securities. The Sub-Fund shall invest, under normal market conditions, primarily in Equity and Equity-Related Securities of companies listed or traded on a Recognised Exchange in Taiwan. The Sub-Fund may invest in Equity and Equity-Related Securities listed or traded on any Recognised Exchange outside Taiwan, provided that the business activities of the companies issuing such securities are in Taiwan.

Misure di Rischio

| | | | |
|-------------------|---|-----------------|---|
| 3Y Alpha | - | 3Y Sharpe Ratio | - |
| 3Y Beta | - | 3Y Std Dev | - |
| 3Y R-Squared | - | 3Y Risk | - |
| 3Y Info Ratio | - | 5Y Risk | - |
| 3Y Tracking Error | - | 10Y Risk | - |

Basati su Morningstar Taiwan Target Market Exposure NR TWD (dove applicabile)

Rendimenti




| Rend. Cumulati % | Fondo | Bmk | Cat |
|------------------|-------|-------|-------|
| 3-Mesi | 16,97 | 9,05 | 6,92 |
| 6-Mesi | 41,83 | 28,76 | 22,43 |
| 1-Anno | - | - | - |
| 3-Anni Ann.ti | - | - | - |
| 5-Anni Ann.ti | - | - | - |
| 10-Anni Ann.ti | - | - | - |

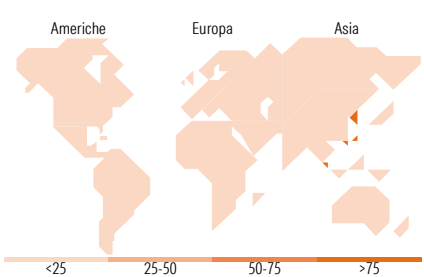
Rendimenti aggiornati al 30/01/2026

| Rendimenti Trimestrali % | Q1 | Q2 | Q3 | Q4 |
|--------------------------|----|----|-------|-------|
| 2026 | - | - | - | - |
| 2025 | - | - | 18,14 | 15,49 |
| 2024 | - | - | - | - |
| 2023 | - | - | - | - |
| 2022 | - | - | - | - |

Portafoglio 31/12/2025



| Stile Box Azionaria | | | Mkt Cap % | Fondo |
|---------------------|-------|--------|--|--------------|
| | | | Giant | 31,58 |
| | | | Large | 47,79 |
| | | | Medium | 15,17 |
| | | | Small | 5,46 |
| | | | Micro | 0,00 |
| Value | Blend | Growth | | |
| Stile | | | | |
| | | | Capitalizzazione media di mercato | Fondo |
| | | | Ave Mkt Cap USD | 22.298,60 |



| Titoli principali | | |
|---|----------------|-------|
| Nome | Settore | % |
| Delta Electronics Inc | Electronics | 7,65 |
| Taiwan Semiconductor... | Semiconductors | 7,49 |
| MediaTek Inc | Semiconductors | 6,91 |
| Wiiwynn Corp Ordinary Shares | Electronics | 4,65 |
| Asia Vital Components Co Ltd | Electronics | 4,17 |
| Accton Technology Corp | Electronics | 4,09 |
| Nanya Technology Corp | Semiconductors | 3,60 |
| Hon Precision Inc | Electronics | 3,55 |
| Elite Material Co Ltd | Electronics | 3,41 |
| Hon Hai Precision Industry... | Electronics | 3,10 |
| % Primi 10 Titoli sul Patrimonio | | 48,62 |
| Numero Complessivo di Titoli Azionari | | 41 |
| Numero Complessivo di Titoli Obbligazionari | | 0 |

| Distribuzione Settoriale % | | Fondo |
|-----------------------------|--|--------------|
| Ciclico | | 11,60 |
| Materie Prime | | 2,88 |
| Beni di Consumo Ciclici | | 5,98 |
| Finanza | | 2,74 |
| Immobiliare | | - |
| Sensibile | | 88,40 |
| Telecomunicazioni | | - |
| Energia | | - |
| Beni Industriali | | 6,91 |
| Tecnologia | | 81,49 |
| Difensivo | | 0,00 |
| Beni Difensivi | | - |
| Salute | | - |
| Servizi di Pubblica Utilità | | - |

| Ripartizione Geografica % | | Fondo |
|-------------------------------|--|--------------|
| America | | 4,05 |
| Stati Uniti | | 4,05 |
| Canada | | 0,00 |
| America Latina e Centrale | | 0,00 |
| Europa | | 0,00 |
| Regno Unito | | 0,00 |
| Europa Occidentale - Euro | | 0,00 |
| Europa Occidentale - Non Euro | | 0,00 |
| Europa dell'Est | | 0,00 |
| Africa | | 0,00 |
| Medio Oriente | | 0,00 |
| Asia | | 95,95 |
| Giappone | | 0,00 |
| Australasia | | 0,00 |
| Asia - Paesi Sviluppati | | 95,95 |
| Asia - Emergente | | 0,00 |

Anagrafica

| | | | | | |
|----------------------|--------------------------------------|-------------------------|--------------|------------------------------|---------------|
| Società di Gestione | Nomura Asset Management U.K. Limited | Patrimonio Classe (Mln) | - | Investimento Min. Ingresso | 1.000.000 USD |
| Telefono | 020 7521 2000 | Domicilio | IRLANDA | Investimento Min. Successivo | - |
| Web | www.nomura.com | Valuta del Fondo | USD | T.E.R. | - |
| Data di Partenza | 14/04/2025 | UCITS | Si | Spese correnti | 1,05% |
| Nome del Gestore | - | Inc/Acc | Acc | Commissione di incentivo | - |
| Data Inizio Gestione | - | ISIN | IE000YHFKYQ7 | | |
| NAV (30/01/2026) | USD 207,95 | | | | |

Nomura Funds Ireland plc - Taiwan Equity Fund I USD Acc

| | |
|------------------------|----------|
| Patrimonio Netto (Mln) | 9,23 USD |
| (31/12/2025) | |