

Morgan Stanley Investment Funds - Global Macro Fund A

Categoria Morningstar™

Category_EUCA001007

Benchmark Morningstar

Morningstar US Conservative Target

Allocation NR USD

Usato nel Report

Benchmark Dichiarato

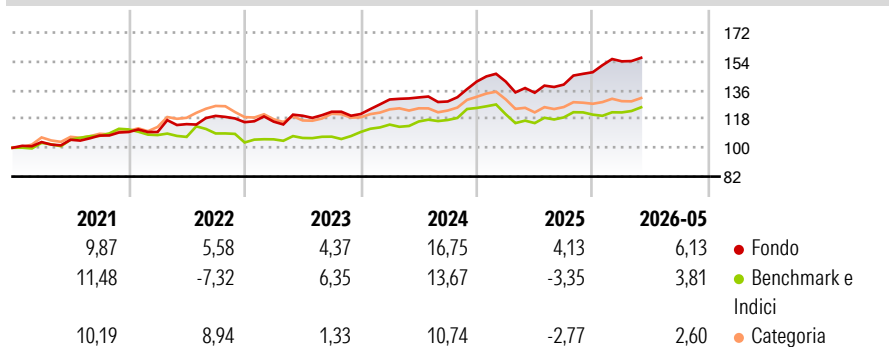
ICE BofA 0-3 M US Trsy Bill TR USD

Morningstar Rating™

★★★★★

Obiettivo d'Investimento Dichiarato

The Fund's investment objective is to increase the value of your investment, while seeking to achieve a positive return in any market conditions (absolute return) over any given 3-year period.

Rendimenti

Misure di Rischio

3Y Alpha	5,42	3Y Sharpe Ratio	0,85
3Y Beta	0,45	3Y Std Dev	7,06
3Y R-Squared	29,46	3Y Risk	-Med
3Y Info Ratio	0,76	5Y Risk	-Med
3Y Tracking Error	4,97	10Y Risk	Med

Basati su Morningstar US Conservative Target Allocation NR USD (dove applicabile)


Rend. Cumulati %

	Fondo	Bmk	Cat
3-Mesi	1,68	2,33	-0,07
6-Mesi	8,94	4,98	3,08
1-Anno	16,66	9,15	5,69
3-Anni Ann.ti	10,07	5,89	3,19
5-Anni Ann.ti	9,04	4,25	4,52
10-Anni Ann.ti	5,13	4,30	3,44

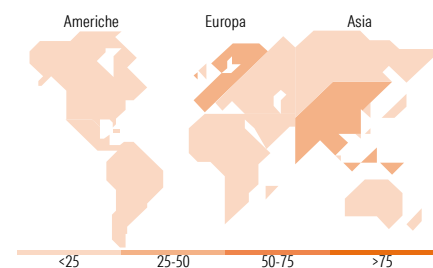
Rendimenti aggiornati al 15/06/2026

Rendimenti

	Q1	Q2	Q3	Q4
2026	4,62	-	-	-
2025	0,00	-4,92	3,77	5,55
2024	7,51	0,99	-1,92	9,64
2023	0,29	3,17	2,07	-1,17
2022	0,01	4,45	4,51	-3,27

Portafoglio 31/12/2025

Fixed Income Style
Box™


Duration Effettiva
Maturità effettiva
Qualità Credito Media

Fondo

Titoli principali

Nome	Settore	%
MS Liquidity Fds US Dlr Trs...	-	8,58
Egypt (Arab Republic of)	-	2,66
Uganda (Republic of)	-	2,53
Egypt (Arab Republic of)	-	2,46
Ukraine (Republic of)	-	2,39
Poland (Republic of)	-	2,23
iShares Physical Gold ETC	-	1,85
Turkey (Republic of)	-	1,69
Turkey (Republic of)	-	1,67
Congo (Republic of)	-	1,59
% Primi 10 Titoli sul Patrimonio		27,65
Numero Complessivo di Titoli Azionari		185
Numero Complessivo di Titoli Obbligazionari		273

Fixed Income Sector Weightings %

	Fondo
Governativo	75,11
Societario	9,13
Cartolarizzazioni	0,00
Enti Locali	0,00
Liquidità ed equivalenti	15,76
Derivati	0,00

Coupon Range %

	Fondo
0 coupon	14,69
Da 0 a 4 cedole	12,93
Da 4 a 6 cedole	10,00
Da 6 a 8 cedole	11,87
Da 8 a 10 cedole	20,02
Da 10 a 12 cedole	1,96
Oltre 12 cedole	28,52

Ripartizione Geografica %

	Fondo
America	14,37
Stati Uniti	0,54
Canada	0,29
America Latina e Centrale	13,54
Europa	42,28
Regno Unito	3,67
Europa Occidentale - Euro	25,32
Europa Occidentale - Non Euro	8,53
Europa dell'Est	3,11
Africa	1,13
Medio Oriente	0,53
Asia	43,35
Giappone	0,00
Australasia	0,00
Asia - Paesi Sviluppati	12,51
Asia - Emergente	30,83

Anagrafica

Società di Gestione	MSIM Fund Management (Ireland) Limited	Patrimonio Classe (Mln)	75,61 USD	Investimento Min. Ingresso	-
Telefono	-	Domicilio	LUSSEMBURGO	Investimento Min. Successivo	-
Web	www.morganstanley.com/im	Valuta del Fondo	USD	T.E.R.	1,80%
Data di Partenza	11/08/2023	UCITS	Si	Spese correnti	1,79%
Nome del Gestore	-	Inc/Acc	Acc	Commissione di incentivo	-
Data Inizio Gestione	08/08/2024	ISIN	LU2607190928		
NAV (15/06/2026)	USD 17,76				

See disclosures for more details

© 2026 Morningstar Italia. Tutti i diritti sono riservati. Le informazioni qui contenute: (1) sono proprietà di Morningstar, (2) non possono essere copiate, (3) non costituiscono consiglio di investimento; (4) sono fornite con scopi informativi; (5) sono ritenute attendibili da Morningstar che, pertanto, ne garantisce il maggior grado di accuratezza e completezza possibile, fatto salvo il caso in cui queste Le siano state fornite in modo errato e/o non completo dalle relative società prodotte; (6) sono estratte dai dati del fondo disponibili e riferiti a date temporali diverse. Morningstar non è responsabile per qualunque danno o perdita derivante da qualunque uso delle informazioni e chi visita tali informazioni sarà responsabile dell'uso che andrà a farne. Non vi è naturalmente garanzia alcuna che i risultati del passato trovino un riscontro nel futuro.

Morgan Stanley Investment Funds - Global Macro Fund A

Patrimonio Netto (Mln) 337,20 USD

(31/12/2025)