

Morgan Stanley Investment Funds - Emerging Markets Debt Opportunities Fund JH

Categoria Morningstar™
EUR
 Obbligazionari Paesi Emergenti EUR

Benchmark Morningstar
 Morningstar Emerging Markets Sovereign
 Bond GR Hedged EUR
 Usato nel Report

Benchmark Dichiarato
 JPM EMB Hard Cur/Local Cur 50-50 TR USD

Morningstar Rating™
 ★★★★★

Obiettivo d'Investimento Dichiarato

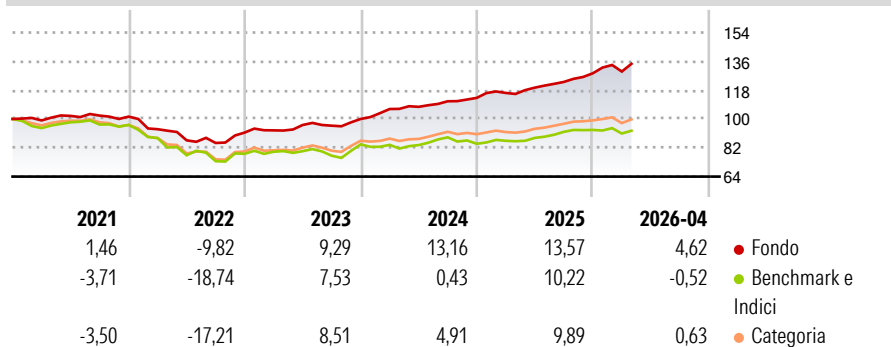
The Fund's investment objective is to increase the value of your investment through a combination of income and growth of capital (total return). The fund invests, directly or indirectly through derivatives, at least 70% of total net assets in government and corporate bonds in emerging or frontier markets (frontier markets are less developed than emerging markets).

Misure di Rischio

3Y Alpha	8,74	3Y Sharpe Ratio	2,05
3Y Beta	0,39	3Y Std Dev	4,68
3Y R-Squared	37,53	3Y Risk	-Med
3Y Info Ratio	1,40	5Y Risk	-Med
3Y Tracking Error	5,81	10Y Risk	-

Basati su Morningstar Emerging Markets Sovereign Bond GR Hedged EUR (dove applicabile)

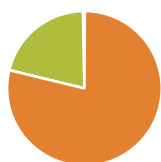
Rendimenti



Rend. Cumulati %	Fondo	Bmk	Cat	Rendimenti Trimestrali %	Q1	Q2	Q3	Q4
3-Mesi	2,13	0,10	0,34	2026	0,85	-	-	-
6-Mesi	8,47	0,70	2,84	2025	2,75	2,83	2,98	4,38
1-Anno	16,38	8,55	10,82	2024	6,22	1,29	3,23	1,89
3-Anni Ann.ti	13,34	5,39	8,18	2023	1,50	3,64	-0,47	4,39
5-Anni Ann.ti	6,05	-0,72	0,95	2022	-7,75	-7,42	-1,90	7,63
10-Anni Ann.ti	-	-	-					


Rendimenti aggiornati al 08/05/2026

Portafoglio 31/12/2025



Asset Allocation %	Netta
● Azioni	-0,09
● Obbligazioni	78,84
● Liquidità	20,93
● Altro	0,32

Fixed Income Style Box™



Fixed Income Style	Fondo	Credit Quality %	Fond	Credit Quality %	Fond
Duration Effettiva	-		0		0
Maturità effettiva	-				
Qualità Credito Media					

Titoli principali

Nome	Settore	%
MS Liquidity Fds US Dlr Trs...	-	9,05
Uganda (Republic of)	-	2,26
Egypt (Arab Republic of)	-	2,23
Egypt (Arab Republic of)	-	1,91
Turkey (Republic of)	-	1,87
Poland (Republic of)	-	1,82
Secretaria Do Tesouro Nacional	-	1,74
Ukraine (Republic of)	-	1,69
Secretaria Do Tesouro Nacional	-	1,50
Suriname (Republic of)	-	1,50
% Primi 10 Titoli sul Patrimonio		25,56
Numero Complessivo di Titoli Azionari		1
Numero Complessivo di Titoli Obbligazionari		358

Fixed Income Sector Weightings %

Fixed Income Sector Weightings %	Fondo
🏛️ Governativo	61,26
🏢 Societario	26,04
🏠 Cartolarizzazioni	0,00
👤 Enti Locali	0,00
🏦 Liquidità ed equivalenti	12,69
📄 Derivati	0,00
Coupon Range %	Fondo
0 coupon	13,05
Da 0 a 4 cedole	8,04
Da 4 a 6 cedole	11,20
Da 6 a 8 cedole	16,54
Da 8 a 10 cedole	22,35
Da 10 a 12 cedole	4,14
Oltre 12 cedole	24,69

Scadenze %

Scadenze %	Fondo
da 1 a 3	13,48
da 3 a 5	18,65
da 5 a 7	13,98
da 7 a 10	19,61
da 10 a 15	9,67
da 15 a 20	2,37
da 20 a 30	7,06
oltre 30	0,59

Anagrafica

Società di Gestione	MSIM Fund Management (Ireland) Limited	Patrimonio Classe (Mln)	5,75 EUR	Investimento Min. Ingresso	10.000.000 USD
Telefono	-	Domicilio	LUSSEMBURGO	Investimento Min. Successivo	-
Web	www.morganstanley.com/im	Valuta del Fondo	EUR	T.E.R.	0,42%
Data di Partenza	11/08/2023	UCITS	Si	Spese correnti	0,43%
Nome del Gestore	Akbar Causer Brian Shaw	Inc/Acc	Acc	Commissione di incentivo	-
Data Inizio Gestione	29/09/2023	ISIN	LU2607331688		
NAV (08/05/2026)	EUR 14,85				
Patrimonio Netto (Mln)	2.509,00 USD				

(31/12/2025)