

# JPMorgan Funds - Emerging Markets Sustainable Equity I Acc USD

## Categoria Morningstar™

Azionari Paesi Emergenti

## Benchmark Morningstar

Morningstar Emerging Markets Target

Market Exposure NR USD

Usato nel Report

## Benchmark Dichiarato

MSCI EM NR USD

## Morningstar Rating™

Senza rating

### Obiettivo d'Investimento Dichiarato

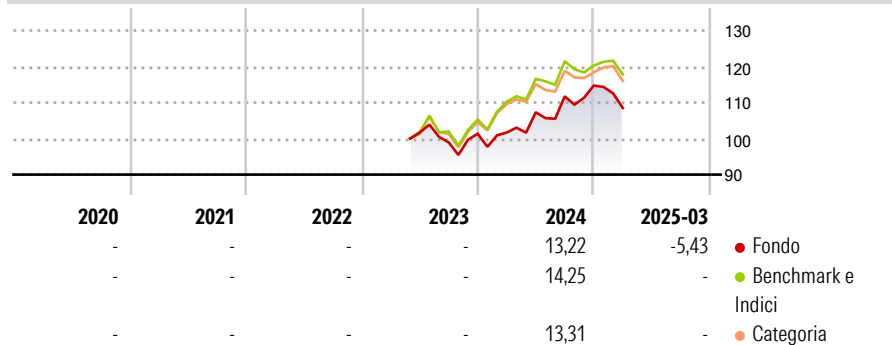
To provide long-term capital growth by investing primarily in emerging market companies with positive E/S characteristics or companies that demonstrate improving E/S characteristics. Companies with positive E/S characteristics are those that the Investment Manager believes to have effective governance and superior management of environmental and social issues (sustainable characteristics).

### Misure di Rischio

3Y Alpha	-	3Y Sharpe Ratio	-
3Y Beta	-	3Y Std Dev	-
3Y R-Squared	-	3Y Risk	-
3Y Info Ratio	-	5Y Risk	-
3Y Tracking Error	-	10Y Risk	-

Basati su Morningstar Emerging Markets Target Market Exposure NR USD (dove applicabile)

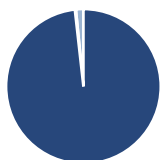
### Rendimenti



Rend. Cumulati %	Fondo	Bmk	Cat	Rendimenti Trimestrali %	Q1	Q2	Q3	Q4
3-Mesi	-12,47	9,40	9,07	2025	-5,43	-	-	-
6-Mesi	-11,95	15,58	15,50	2024	0,36	5,51	4,12	2,70
1-Anno	-3,43	14,99	15,24	2023	-	-	-2,68	2,43
3-Anni Ann.ti	-	-	-	2022	-	-	-	-
5-Anni Ann.ti	-	-	-	2021	-	-	-	-
10-Anni Ann.ti	-	-	-					

Rendimenti aggiornati al 10/04/2025

### Portafoglio 31/10/2025



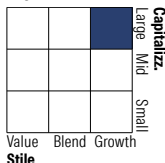
#### Asset Allocation %

- Azioni
- Obbligazioni
- Liquidità
- Altro

#### Netta

98,66  
0,00  
-0,22  
1,56

#### Style Box Azionaria

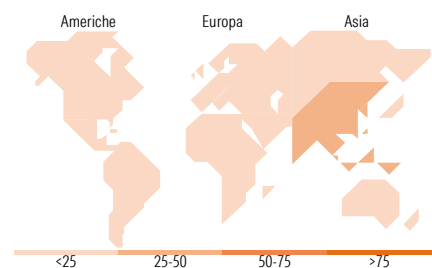


#### Mkt Cap %

Capitalizzazione	Fondo
Giant	56,41
Large	31,05
Medium	10,85
Small	1,06
Micro	0,63

#### Capitalizzazione media di mercato

Ave Mkt Cap USD 56.250,93



### Titoli principali

Nome	Settore	%
Taiwan Semiconductor...	10,00	
Tencent Holdings Ltd	7,97	
SK Hynix Inc	5,36	
PT Bank Central Asia Tbk	2,43	
HDFC Bank Ltd	2,23	
Delta Electronics Inc	2,21	
Itau Unibanco Holding SA...	2,15	
Wiwynn Corp Ordinary Shares	2,03	
NetEase Inc Ordinary Shares	2,00	
Jeronimo Martins SGPS SA	1,98	
% Primi 10 Titoli sul Patrimonio	38,38	
Numero Complessivo di Titoli Azionari	64	
Numero Complessivo di Titoli Obbligazionari	0	

### Distribuzione Settoriale %

Settore	Fondo
<b>Ciclico</b>	<b>40,63</b>
Materie Prime	-
Beni di Consumo Ciclici	14,91
Finanza	24,30
Immobiliare	1,41
<b>Sensibile</b>	<b>49,66</b>
Telecomunicazioni	13,62
Energia	-
Beni Industriali	4,84
Tecnologia	31,20
<b>Difensivo</b>	<b>9,71</b>
Beni Difensivi	6,29
Salute	3,42
Servizi di Pubblica Utilità	-

### Ripartizione Geografica %

Regione	Fondo
<b>America</b>	<b>12,81</b>
Stati Uniti	1,68
Canada	0,00
America Latina e Centrale	11,13
<b>Europa</b>	<b>12,04</b>
Regno Unito	0,00
Europa Occidentale - Euro	4,89
Europa Occidentale - Non Euro	0,00
Europa dell'Est	1,43
Africa	3,75
Medio Oriente	1,97
<b>Asia</b>	<b>75,15</b>
Giappone	0,00
Australasia	0,00
Asia - Paesi Sviluppati	33,26
Asia - Emergente	41,89

### Anagrafica

Società di Gestione	JPMorgan Asset Management (Europe) S.à r.l.	Patrimonio Classe (Mln)	0,17 USD	Investimento Min. Ingresso	10.000.000 USD
		(10/04/2025)		Investimento Min. Successivo	1.000 USD
		Domicilio	LUSSEMBURGO	T.E.R.	0,91%
Telefono	+352 34 101	Valuta del Fondo	USD	Spese correnti	-
Web	http://www.jpmorganassetmanagement.com	UCITS	Si	Commissione di incentivo	-
		Inc/Acc	Acc		
		ISIN	LU2588875901		
Data di Partenza	26/05/2023				
Nome del Gestore	-				

# JPMorgan Funds - Emerging Markets Sustainable Equity I Acc USD

---

Data Inizio Gestione	13/11/2019
NAV <sup>(10/04/2025)</sup>	USD 102,86
Patrimonio Netto (Mln) <sup>(31/10/2025)</sup>	943,74 USD