

Invesco Funds - Invesco Emerging Markets Equity Fund A Accumulation USD

Categoria Morningstar™

Azionari Paesi Emergenti

Benchmark Morningstar

Morningstar Emerging Markets Target

Market Exposure NR USD

Usato nel Report

Benchmark Dichiarato

MSCI EM NR USD

Morningstar Rating™

Senza rating

Obiettivo d'Investimento Dichiarato

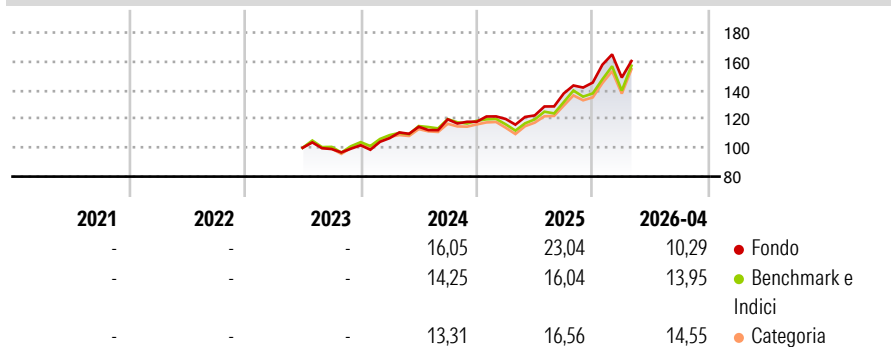
The Fund aims to achieve long-term capital growth. The Fund seeks to achieve its objective by investing primarily in equity or equity related securities of (i) companies with their registered office in an emerging market country, (ii) companies with their registered office in a non-emerging market country but carrying out their business activities predominantly in emerging market countries or (iii) holding companies, the interests of which are predominantly invested in companies with their registered office in emerging market countries.

Misure di Rischio

3Y Alpha	-	3Y Sharpe Ratio	-
3Y Beta	-	3Y Std Dev	-
3Y R-Squared	-	3Y Risk	-
3Y Info Ratio	-	5Y Risk	-
3Y Tracking Error	-	10Y Risk	-

Basati su Morningstar Emerging Markets Target Market Exposure NR USD (dove applicabile)

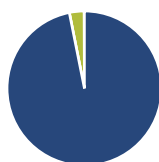
Rendimenti



Rend. Cumulati %	Fondo	Bmk	Cat	Rendimenti Trimestrali %	Q1	Q2	Q3	Q4
3-Mesi	8,97	14,18	14,32	2026	2,39	-	-	-
6-Mesi	20,04	21,56	23,22	2025	1,62	2,07	12,47	5,47
1-Anno	43,00	45,50	47,51	2024	4,88	7,38	4,52	-1,42
3-Anni Ann.ti	-	-	-	2023	-	-	-0,89	2,65
5-Anni Ann.ti	-	-	-	2022	-	-	-	-
10-Anni Ann.ti	-	-	-					

Rendimenti aggiornati al 08/05/2026

Portafoglio 31/03/2026



Asset Allocation %

Azioni	96,87
Obbligazioni	0,02
Liquidità	3,05
Altro	0,07

Style Box Azionaria

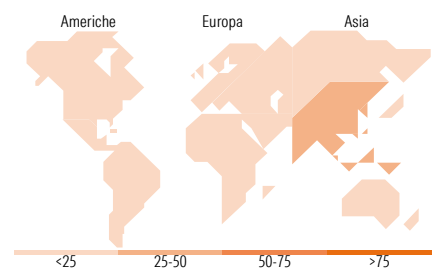


Mkt Cap %

Giant	56,43
Large	35,29
Medium	6,82
Small	1,46
Micro	0,00

Capitalizzazione media di mercato

Ave Mkt Cap USD	60.575,58
-----------------	-----------



Titoli principali

Nome	Settore	%
Taiwan Semiconductor...	Microelettronica	9,91
Petroleo Brasileiro SA...	Petrolio	4,01
Kasikornbank Public Co Ltd	Banca	3,99
Tencent Holdings Ltd	Software	3,93
Invesco US Dollar Liqdy...	Obbligazioni	3,89
Samsung Electronics Co Ltd...	Software	3,32
Samsung Electronics Co Ltd	Software	3,31
HDFC Bank Ltd	Banca	3,22
AIA Group Ltd	Assicurazione	2,91
Vale SA	Miniere	2,80
% Primi 10 Titoli sul Patrimonio		41,30
Numero Complessivo di Titoli Azionari		58
Numero Complessivo di Titoli Obbligazionari		0

Distribuzione Settoriale %

Settore	Fondo
Ciclico	43,66
Materie Prime	9,40
Beni di Consumo Ciclici	12,62
Finanza	21,64
Immobiliare	-
Sensibile	43,55
Telecomunicazioni	8,48
Energia	5,51
Beni Industriali	6,04
Tecnologia	23,51
Difensivo	12,80
Beni Difensivi	10,67
Salute	1,32
Servizi di Pubblica Utilità	0,81

Ripartizione Geografica %

Regione	Fondo
America	19,30
Stati Uniti	1,59
Canada	0,00
America Latina e Centrale	17,71
Europa	6,83
Regno Unito	1,72
Europa Occidentale - Euro	0,00
Europa Occidentale - Non Euro	0,00
Europa dell'Est	1,35
Africa	2,88
Medio Oriente	0,88
Asia	73,87
Giappone	0,00
Australasia	0,00
Asia - Paesi Sviluppati	33,18
Asia - Emergente	40,69

Anagrafica

Società di Gestione	Invesco Management S.A.	Patrimonio Classe (Mln)	33,91 USD	Investimento Min. Ingresso	1.500 USD
Telefono	(+353) 1 4398100	(08/05/2026)		Investimento Min. Successivo	-
Web	www.invescomanagement.com	Domicilio	LUSSEMBURGO	T.E.R.	1,70%
Data di Partenza	28/06/2023	Valuta del Fondo	USD	Spese correnti	-
Nome del Gestore	-	UCITS	Si	Commissione di incentivo	-
Data Inizio Gestione	28/09/2018	Inc/Acc	Acc		
NAV (08/05/2026)	USD 18,26	ISIN	LU2625060020		

Invesco Funds - Invesco Emerging Markets Equity Fund A Accumulation USD

Patrimonio Netto (Mln) 3.010,84 USD

(31/03/2026)