

# onemarkets BlackRock Global Equity Dynamic Opportunities Fund B EUR Acc

## Categoria Morningstar™

Azionari Internazionali Large Cap Blend

## Benchmark Morningstar

Morningstar Global Target Market

Exposure NR USD

Usato nel Report

## Benchmark Dichiarato

N/A

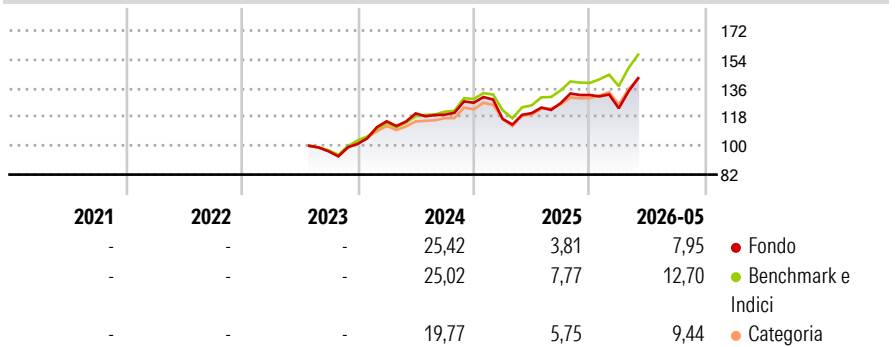
## Morningstar Rating™

Senza rating

### Obiettivo d'Investimento Dichiarato

The Sub-Fund's investment objective is to maximise total return. The Sub-Fund invests globally, with no prescribed country or regional limits, at least 70% of its net assets in equity securities. The Sub-Fund will generally seek to invest in securities that are undervalued. The Sub-Fund may also invest in the equity securities of small and emerging growth companies. Currency exposure is managed flexibly.

### Rendimenti



### Misure di Rischio

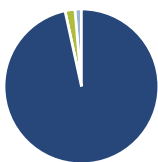
3Y Alpha	-	3Y Sharpe Ratio	-
3Y Beta	-	3Y Std Dev	-
3Y R-Squared	-	3Y Risk	-
3Y Info Ratio	-	5Y Risk	-
3Y Tracking Error	-	10Y Risk	-

Basati su Morningstar Global Target Market Exposure NR USD (dove applicabile)

Rend. Cumulati %	Fondo	Bmk	Cat	Rendimenti Trimestrali %	Q1	Q2	Q3	Q4
3-Mesi	19,59	15,69	14,60	2026	-6,32	-	-	-
6-Mesi	10,06	14,03	10,20	2025	-8,03	3,18	5,19	4,00
1-Anno	20,85	26,75	20,01	2024	13,95	4,27	-0,66	6,26
3-Anni Ann.ti	-	-	-	2023	-	-	-	4,81
5-Anni Ann.ti	-	-	-	2022	-	-	-	-
10-Anni Ann.ti	-	-	-					

Rendimenti aggiornati al 29/06/2026

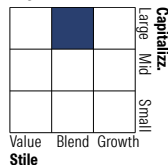
### Portafoglio 31/05/2026



#### Asset Allocation %

Azioni	96,58
Obbligazioni	0,01
Liquidità	2,06
Altro	1,35

#### Style Box Azionaria

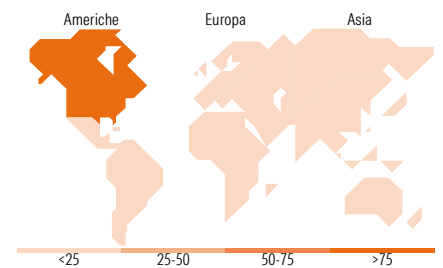


#### Mkt Cap %

Giant	61,75
Large	28,61
Medium	9,63
Small	0,02
Micro	0,00

#### Capitalizzazione media di mercato

Ave Mkt Cap EUR	507.646,98
-----------------	------------



### Titoli principali

Nome	Settore	%
NVIDIA Corp	📄	6,97
Nikkei 225 Future June 26	—	4,91
Apple Inc	📄	4,59
Alphabet Inc Class C	📄	4,58
Taiwan Semiconductor...	📄	4,07
Microsoft Corp	📄	3,50
Micron Technology Inc	📄	3,24
Eli Lilly and Co	🏠	3,16
Broadcom Inc	📄	3,13
Amazon.com Inc	📄	3,00
% Primi 10 Titoli sul Patrimonio		41,16
Numero Complessivo di Titoli Azionari		201
Numero Complessivo di Titoli Obbligazionari		0

### Distribuzione Settoriale %

<b>Ciclico</b>	<b>23,42</b>
Materie Prime	1,09
Beni di Consumo Ciclici	9,15
Finanza	13,14
Immobiliare	0,03
<b>Sensibile</b>	<b>60,32</b>
Telecomunicazioni	8,80
Energia	0,33
Beni Industriali	9,64
Tecnologia	41,55
<b>Difensivo</b>	<b>16,26</b>
Beni Difensivi	2,93
Salute	12,18
Servizi di Pubblica Utilità	1,16

### Ripartizione Geografica %

<b>America</b>	<b>77,68</b>
Stati Uniti	76,11
Canada	1,57
America Latina e Centrale	0,00
<b>Europa</b>	<b>14,95</b>
Regno Unito	3,14
Europa Occidentale - Euro	10,79
Europa Occidentale - Non Euro	1,03
Europa dell'Est	0,00
Africa	0,00
Medio Oriente	0,00
<b>Asia</b>	<b>7,36</b>
Giappone	0,00
Australasia	0,03
Asia - Paesi Sviluppati	7,11
Asia - Emergente	0,22

### Anagrafica

Società di Gestione	UniCredit Invest Lux S.A.	Patrimonio Classe (Mln)	265,84 EUR	Investimento Min. Ingresso	100 EUR
Telefono	-	(29/06/2026)		Investimento Min. Successivo	-
Web	-	Domicilio	LUSSEMBURGO	T.E.R.	-
Data di Partenza	17/07/2023	Valuta del Fondo	EUR	Spese correnti	-
Nome del Gestore	-	UCITS	Si	Commissione di incentivo	-
Data Inizio Gestione	30/09/2022	Inc/Acc	Acc		
NAV (29/06/2026)	EUR 148,68	ISIN	LU2606422272		
Patrimonio Netto (Mln)	1.419,25 EUR				

(31/05/2026)

See disclosures for more details

© 2026 Morningstar Italia. Tutti i diritti sono riservati. Le informazioni qui contenute: (1) sono proprietà di Morningstar, (2) non possono essere copiate, (3) non costituiscono consiglio di investimento; (4) sono fornite con scopi informativi; (5) sono ritenute attendibili da Morningstar che, pertanto, ne garantisce il maggior grado di accuratezza e completezza possibile, fatto salvo il caso in cui queste Le siano state fornite in modo errato e/o non completo dalle relative società prodotte; (6) sono estratte dai dati del fondo disponibili e riferiti a date temporali diverse. Morningstar non è responsabile per qualunque danno o perdita derivante da qualunque uso delle informazioni e chi visiona tali informazioni sarà responsabile dell'uso che andrà a farne. Non vi è naturalmente garanzia alcuna che i risultati del passato trovino un riscontro nel futuro.