

# UBS (Lux) Money Market Fund - CHF QL-acc

## Categoria Morningstar™

Monetari CHF

## Benchmark Morningstar

Morningstar Swiss Franc 1-Month Cash GR  
CHF  
Usato nel Report

## Benchmark Dichiarato

FTSE CHF EuroDep 3 Mon CHF

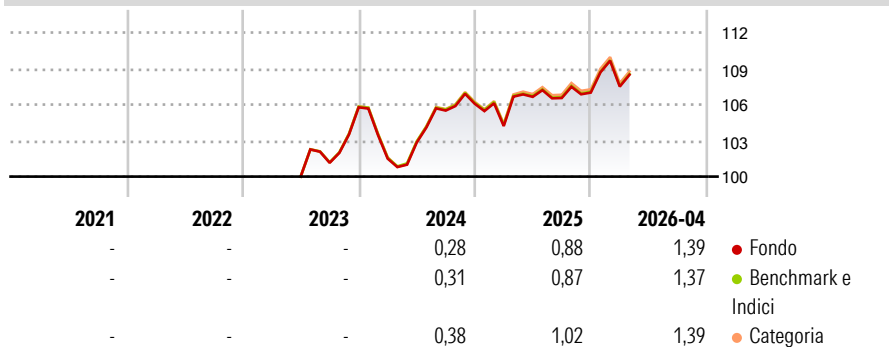
## Morningstar Rating™

Senza rating

### Obiettivo d'Investimento Dichiarato

Portafoglio ampiamente diversificato di selezionati strumenti del mercato monetario denominati in CHF di emittenti di prim'ordine. Durata residua media del portafoglio non superiore a un anno. Obiettivo d'investimento principale: conservazione del capitale con ottenimento di rendimenti costantemente positivi.

### Rendimenti



### Misure di Rischio


3Y Alpha	-	3Y Sharpe Ratio	-
3Y Beta	-	3Y Std Dev	-
3Y R-Squared	-	3Y Risk	-
3Y Info Ratio	-	5Y Risk	-
3Y Tracking Error	-	10Y Risk	-

Basati su Morningstar Swiss Franc 1-Month Cash GR CHF (dove applicabile)

Rend. Cumulati %	Fondo	Bmk	Cat	Rendimenti Trimestrali %	Q1	Q2	Q3	Q4
3-Mesi	0,07	0,02	0,08	2026	0,47	-	-	-
6-Mesi	1,68	1,19	1,65	2025	-1,75	2,33	-0,09	0,43
1-Anno	1,79	1,88	1,80	2024	-4,04	1,32	2,59	0,54
3-Anni Ann.ti	-	-	-	2023	-	-	1,15	4,57
5-Anni Ann.ti	-	-	-	2022	-	-	-	-
10-Anni Ann.ti	-	-	-					

Rendimenti aggiornati al 08/05/2026

### Portafoglio 31/03/2026



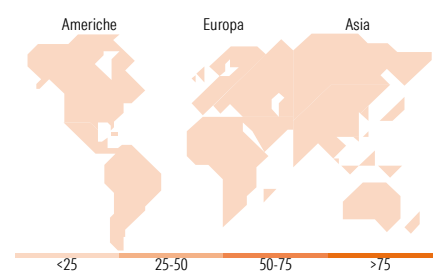
### Fixed Income Style

#### Box™

Qualità Credito	Alto	Med	Basso
Alto			
Med			
Basso			

Sensibilità ai Tassi

Fondo	Qualità Credito
Duration Effettiva	-
Maturità effettiva	-
Qualità Credito Media	A



### Titoli principali

Nome	Settore	%
Commonwealth Bank of...	-	3,67
European Investment Bank...	-	3,33
Toyota Motor Finance...	-	3,31
Korea Housing Finance Corp...	-	3,21
Santander UK PLC 2.01%	-	3,12
Corporacion Andina de...	-	3,11
Nordea Bank ABP 0.125%	-	3,02
Royal Bank of Canada 0.4%	-	3,01
Canadian Imperial Bank of...	-	2,86
Bank of Nova Scotia 2.0425%	-	2,34
% Primi 10 Titoli sul Patrimonio		30,97
Numero Complessivo di Titoli Azionari		0
Numero Complessivo di Titoli Obbligazionari		27

### Fixed Income Sector Weightings %

Fondo	Settore
22,52	Governativo
20,51	Societario
15,87	Cartolarizzazioni
0,00	Enti Locali
41,11	Liquidità ed equivalenti
0,00	Derivati

### Coupon Range %

Fondo	Categoria
7,01	0 coupon
92,99	Da 0 a 4 cedole
0,00	Da 4 a 6 cedole
0,00	Da 6 a 8 cedole
0,00	Da 8 a 10 cedole
0,00	Da 10 a 12 cedole
0,00	Oltre 12 cedole

### Ripartizione Geografica %

Fondo	Regione
0,00	America
-	Stati Uniti
-	Canada
-	America Latina e Centrale
0,00	Europa
-	Regno Unito
-	Europa Occidentale - Euro
-	Europa Occidentale - Non Euro
-	Europa dell'Est
-	Africa
-	Medio Oriente
0,00	Asia
-	Giappone
-	Australasia
-	Asia - Paesi Sviluppati
-	Asia - Emergente

### Anagrafica

Società di Gestione	UBS Asset Management (Europe) S.A.	Patrimonio Classe (Mln)	17,20 CHF	Investimento Min. Ingresso	-
Telefono	+352 4 36 16 11	(08/05/2026)		Investimento Min. Successivo	-
Web	www.credit-suisse.com	Domicilio	LUSSEMBURGO	T.E.R.	-
Data di Partenza	12/06/2023	Valuta del Fondo	CHF	Spese correnti	0,09%
Nome del Gestore	Robbie Taylor	UCITS	Si	Commissione di incentivo	0,00%
	Marco Barreca	Inc/Acc	Acc		
Data Inizio Gestione	01/08/2018	ISIN	LU2630463748		
NAV (08/05/2026)	CHF 102,04				

# UBS (Lux) Money Market Fund - CHF QL-acc

Patrimonio Netto (Mln) 492,82 CHF

(31/03/2026)