

# JPMorgan Investment Funds - Global Core Equity Fund S1 (dist) - GBP

## Categoria Morningstar™

Azionari Internazionali Large Cap Blend

## Benchmark Morningstar

Morningstar Global Target Market

Exposure NR USD

Usato nel Report

## Benchmark Dichiarato

MSCI World NR USD

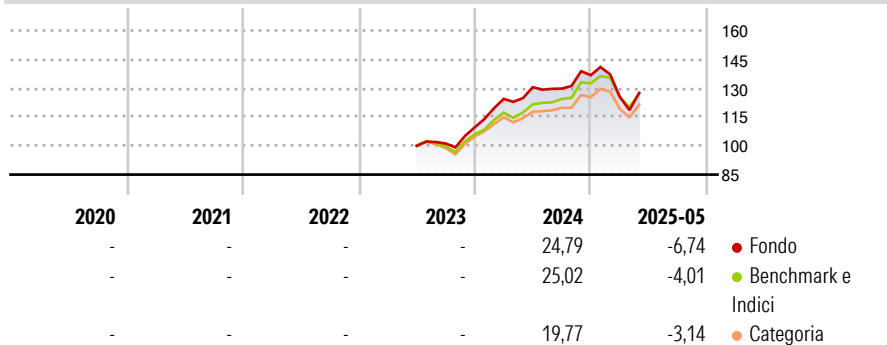
## Morningstar Rating™

Senza rating

### Obiettivo d'Investimento Dichiarato

To provide long term capital growth by investing primarily in the shares of companies globally, excluding emerging markets.

### Rendimenti



### Misure di Rischio

3Y Alpha	-	3Y Sharpe Ratio	-
3Y Beta	-	3Y Std Dev	-
3Y R-Squared	-	3Y Risk	-
3Y Info Ratio	-	5Y Risk	-
3Y Tracking Error	-	10Y Risk	-

Basati su Morningstar Global Target Market Exposure NR USD (dove applicabile)

### Rend. Cumulati %

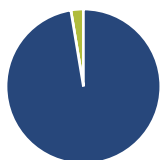
	Fondo	Bmk	Cat
3-Mesi	-1,51	1,62	1,46
6-Mesi	-6,77	-3,42	-3,28
1-Anno	-2,13	5,16	3,44
3-Anni Ann.ti	-	-	-
5-Anni Ann.ti	-	-	-
10-Anni Ann.ti	-	-	-

Rendimenti aggiornati al 23/06/2025

### Rendimenti

	Q1	Q2	Q3	Q4
2025	-8,23	-	-	-
2024	13,55	4,90	-0,57	5,36
2023	-	-	1,17	8,31
2022	-	-	-	-
2021	-	-	-	-

### Portafoglio 31/05/2025



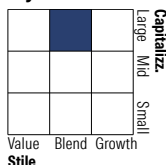
#### Asset Allocation %

- Azioni
- Obbligazioni
- Liquidità
- Altro

#### Netta

97,39  
0,02  
2,60  
0,00

#### Style Box Azionaria

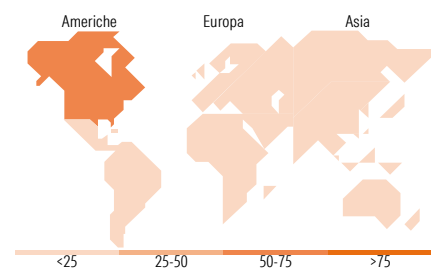


#### Mkt Cap %

Giant	43,43
Large	45,33
Medium	11,24
Small	0,00
Micro	0,00

#### Capitalizzazione media di mercato

Ave Mkt Cap USD 214.797,75



### Titoli principali

Nome	Settore	%
Microsoft Corp	Software	5,90
Amazon.com Inc	E-commerce	4,89
NVIDIA Corp	Semiconduttori	4,67
Meta Platforms Inc Class A	Media	3,79
Linde PLC	Chimica	2,87
JPM USD Liquidity LVNAV X...	-	2,47
Mastercard Inc Class A	Finanza	2,20
McDonald's Corp	Alimentari	2,15
Arthur J. Gallagher & Co	Assicurazioni	2,10
Fidelity National...	Assicurazioni	2,07
% Primi 10 Titoli sul Patrimonio		33,11
Numero Complessivo di Titoli Azionari		63
Numero Complessivo di Titoli Obbligazionari		0

### Distribuzione Settoriale %

	Fondo
<b>Ciclico</b>	<b>38,22</b>
Materie Prime	6,41
Beni di Consumo Ciclici	15,48
Finanza	15,42
Immobiliare	0,92
<b>Sensibile</b>	<b>46,65</b>
Telecomunicazioni	6,87
Energia	3,43
Beni Industriali	8,17
Tecnologia	28,18
<b>Difensivo</b>	<b>15,13</b>
Beni Difensivi	2,58
Salute	7,89
Servizi di Pubblica Utilità	4,66

### Ripartizione Geografica %

	Fondo
<b>America</b>	<b>70,21</b>
Stati Uniti	70,21
Canada	0,00
America Latina e Centrale	0,00
<b>Europa</b>	<b>24,16</b>
Regno Unito	5,94
Europa Occidentale - Euro	13,37
Europa Occidentale - Non Euro	4,85
Europa dell'Est	0,00
Africa	0,00
Medio Oriente	0,00
<b>Asia</b>	<b>5,63</b>
Giappone	5,63
Australasia	0,00
Asia - Paesi Sviluppati	0,00
Asia - Emergente	0,00

### Anagrafica

Società di Gestione	JPMorgan Asset Management (Europe) S.à r.l.	Patrimonio Classe (Mln)	0,00 GBP	Investimento Min. Ingresso	10.000.000 GBP
		(23/06/2025)		Investimento Min. Successivo	1.000 GBP
		Domicilio	LUSSEMBURGO	T.E.R.	0,41%
Telefono	+352 34 101	Valuta del Fondo	GBP	Spese correnti	0,42%
Web	http://www.jpmorganassetmanagement.com	UCITS	Si	Commissione di incentivo	-
		Inc/Acc	Inc		
		ISIN	LU2582000555		
Data di Partenza	14/06/2023				
Nome del Gestore	-				

# JPMorgan Investment Funds - Global Core Equity Fund S1 (dist) - GBP

---

Data Inizio Gestione	14/06/2023
NAV (23/06/2025)	GBP 126,37
Patrimonio Netto (Mln)	3.885,43 USD

(31/05/2025)