

# Morgan Stanley Liquidity Funds Sterling Liquidity Fund Institutional I (+1)

Categoria Morningstar™  
Accumulation

Benchmark Morningstar

Morningstar Pound Sterling 1-Month Cash

GR GBP

Usato nel Report

Benchmark Dichiarato

Not Benchmarked

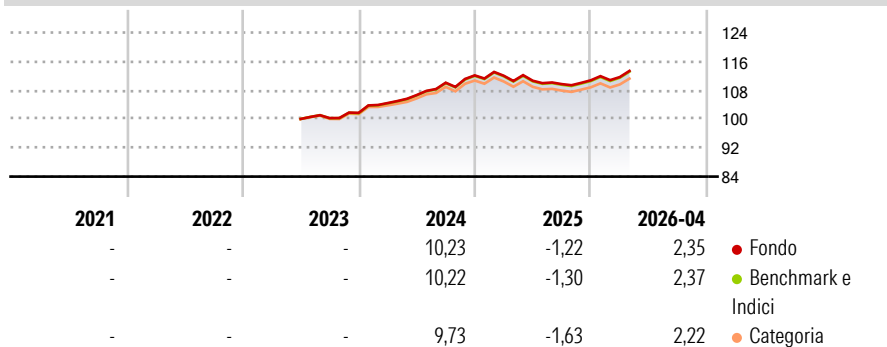
Morningstar Rating™

Senza rating

## Obiettivo d'Investimento Dichiarato

The Fund's investment objective is to provide liquidity and an attractive rate of income relative to short term interest rates, to the extent consistent with the preservation of capital.

## Rendimenti



## Misure di Rischio

3Y Alpha	-	3Y Sharpe Ratio	-
3Y Beta	-	3Y Std Dev	-
3Y R-Squared	-	3Y Risk	-
3Y Info Ratio	-	5Y Risk	-
3Y Tracking Error	-	10Y Risk	-

Basati su Morningstar Pound Sterling 1-Month Cash GR GBP (dove applicabile)

## Rend. Cumulati %

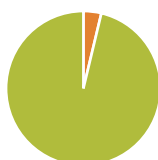
	Fondo	Bmk	Cat
3-Mesi	1,17	1,19	1,09
6-Mesi	3,64	3,63	3,48
1-Anno	0,85	0,80	0,65
3-Anni Ann.ti	-	-	-
5-Anni Ann.ti	-	-	-
10-Anni Ann.ti	-	-	-

Rendimenti aggiornati al 12/05/2026

## Rendimenti

	Q1	Q2	Q3	Q4
2026	0,81	-	-	-
2025	-0,08	-1,24	-0,84	0,96
2024	2,67	2,12	3,22	1,85
2023	-	-	0,24	1,46
2022	-	-	-	-

## Portafoglio 30/04/2026



### Asset Allocation %

Azioni	0,00
Obbligazioni	3,74
Liquidità	96,26
Altro	0,00

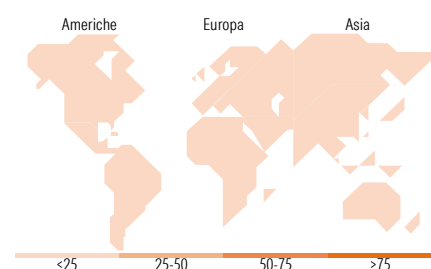
### Fixed Income Style

#### Box™

Qualità Credito	Alto	Med	Basso
Alto			
Med			
Basso			

Sensibilità ai Tassi

Duration Effettiva	-
Maturità effettiva	-
Qualità Credito Media	-



## Titoli principali

Nome	Settore	%
ABN AMRO Bank N.V. 5.25%	-	1,02
Bank of Montreal 4.74485%	-	0,94
Westpac Banking Corp. 4.1061%	-	0,88
Bank of Montreal 4.15283%	-	0,78
Royal Bank of Canada 4.73419%	-	0,74
Metropolitan Life Global...	-	0,59
Toyota Motor Credit Corp...	-	0,58
National Australia Bank Ltd...	-	0,46
OP Corporate Bank PLC 1.375%	-	0,44
Royal Bank of Canada, London...	-	0,31
% Primi 10 Titoli sul Patrimonio		6,73
Numero Complessivo di Titoli Azionari		0
Numero Complessivo di Titoli Obbligazionari		6

## Fixed Income Sector Weightings %

	Fondo
Governativo	0,00
Societario	4,06
Cartolarizzazioni	0,94
Enti Locali	0,00
Liquidità ed equivalenti	95,00
Derivati	0,00

## Coupon Range %

	Fondo
0 coupon	0,00
Da 0 a 4 cedole	43,05
Da 4 a 6 cedole	56,95
Da 6 a 8 cedole	0,00
Da 8 a 10 cedole	0,00
Da 10 a 12 cedole	0,00
Oltre 12 cedole	0,00

## Ripartizione Geografica %

	Fondo
<b>America</b>	<b>0,00</b>
Stati Uniti	-
Canada	-
America Latina e Centrale	-
<b>Europa</b>	<b>0,00</b>
Regno Unito	-
Europa Occidentale - Euro	-
Europa Occidentale - Non Euro	-
Europa dell'Est	-
Africa	-
Medio Oriente	-
<b>Asia</b>	<b>0,00</b>
Giappone	-
Australasia	-
Asia - Paesi Sviluppati	-
Asia - Emergente	-

## Anagrafica

Società di Gestione	MSIM Fund Management (Ireland) Limited	Patrimonio Classe (Mln)	0,09 GBP	Investimento Min. Ingresso	1.000.000 GBP
Telefono	-	Domicilio	LUSSEMBURGO	Investimento Min. Successivo	-
Web	www.morganstanley.com/im	Valuta del Fondo	GBP	T.E.R.	-
Data di Partenza	21/06/2023	UCITS	Si	Spese correnti	0,18%
Nome del Gestore	Douglas McPhail Michael Cha	Inc/Acc	Acc	Commissione di incentivo	-
Data Inizio Gestione	14/06/2013	ISIN	LU1374726195		
NAV (12/05/2026)	GBP 114,31				

# Morgan Stanley Liquidity Funds Sterling Liquidity Fund Institutional I (+1)

Patrimonio Netto (Mln) 6.392,25 GBP

## Accumulation

---