

Leadersel - Active Strategies B EUR Acc

Categoria Morningstar™

Bilanciati Flessibili EUR - Globali

Benchmark Morningstar

Morningstar Euro Moderate Global Target

Allocation NR EUR

Usato nel Report

Benchmark Dichiarato

N/A

Morningstar Rating™

Senza rating

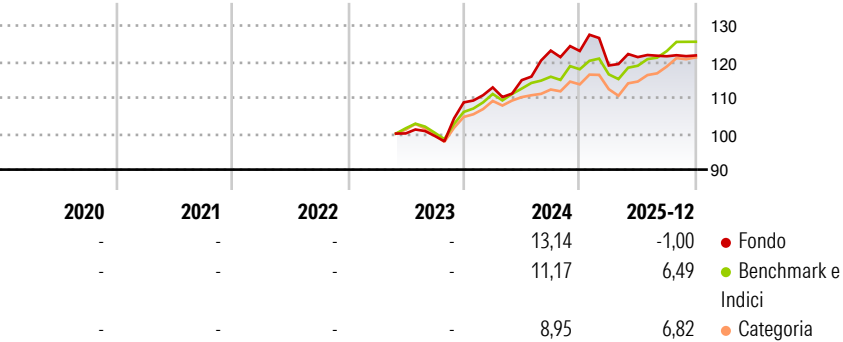
Obiettivo d'Investimento Dichiarato

L'obiettivo del Fondo è conseguire aumenti di capitale e di reddito investendo in strumenti del mercato monetario e valori mobiliari quotati, che siano azioni od obbligazioni e in titoli correlati a commodity, in modo diretto oppure attraverso investimenti in OICVM (organismi di investimento collettivo in valori mobiliari) o OIC (organismi di investimento collettivo). La politica d'investimento del Fondo è flessibile e l'asset allocation viene effettuata in funzione della situazione dei diversi mercati in cui vengono effettuati gli investimenti. Il Fondo potrà anche detenere attività liquide. Per conseguire tali obiettivi, il Fondo può ricorrere a derivati quali operazioni di cambio a termine, futures, opzioni, swap e contratti...

Misure di Rischio

3Y Alpha	-	3Y Sharpe Ratio	-
3Y Beta	-	3Y Std Dev	-
3Y R-Squared	-	3Y Risk	-
3Y Info Ratio	-	5Y Risk	-
3Y Tracking Error	-	10Y Risk	-
Basati su Morningstar Euro Moderate Global Target Allocation NR EUR (dove applicabile)			


Rendimenti



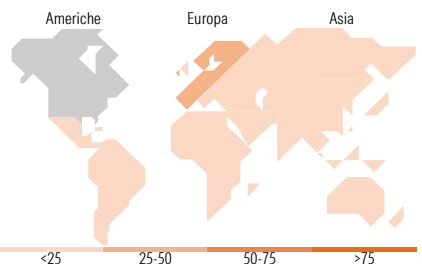
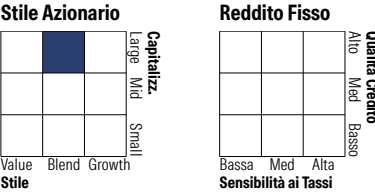
Rend. Cumulati %	Fondo	Bmk	Cat	Rendimenti Trimestrali %	Q1	Q2	Q3	Q4
3-Mesi	1,21	1,19	2,73	2026	-	-	-	-
6-Mesi	1,94	5,56	7,81	2025	-3,26	1,95	0,18	0,20
1-Anno	-1,61	6,23	8,30	2024	3,83	1,79	7,14	-0,09
3-Anni Ann.ti	-	-	-	2023	-	-	-0,69	9,37
5-Anni Ann.ti	-	-	-	2022	-	-	-	-
10-Anni Ann.ti	-	-	-					

Rendimenti aggiornati al 27/01/2026

Portafoglio 31/12/2025



Morningstar Style Box®



Titoli principali		
Nome	Settore	%
Call E-Mini S&P500 S.7100...	—	17,15
Germany (Federal Republic...	—	11,32
E-mini S&P 500 Future Mar 26	—	10,55
Italy (Republic Of)	—	6,81
Amundi MSCI World Swap II...	—	6,77
France (Republic Of)	—	6,44
Germany (Federal Republic Of)	—	6,44
Italy (Republic Of)	—	6,43
SPDR MSCI World ETF	—	5,93
MSCI Emerging Markets Index...	—	5,49
% Primi 10 Titoli sul Patrimonio		83,31
Numero Complessivo di Titoli Azionari		21
Numero Complessivo di Titoli Obbligazionari		4

Distribuzione Settoriale %		Fondo
Ciclico		34,50
Sensibile		49,22
Difensivo		16,28
Fixed Income Sector Weightings %		Fondo
Governativo		289,13
Societario		0,02
Cartolarizzazioni		0,00
Enti Locali		0,00
Liquidità ed equivalenti		-188,74
Derivati		-0,40

Ripartizione Geografica %		Fondo
<b>America</b>		<b>51,07</b>
Stati Uniti		48,67
Canada		0,99
America Latina e Centrale		1,40
<b>Europa</b>		<b>30,03</b>
Regno Unito		1,04
Europa Occidentale - Euro		21,55
Europa Occidentale - Non Euro		5,21
Europa dell'Est		0,38
Africa		0,72
Medio Oriente		1,13
<b>Asia</b>		<b>18,90</b>
Giappone		1,58
Australasia		0,46
Asia - Paesi Sviluppati		8,07
Asia - Emergente		8,78

Anagrafica

Società di Gestione	Ersel Gestion Internationale SA	Patrimonio Classe (Mln)	132,66 EUR	Investimento Min. Ingresso	-
Telefono	+39 11 5520111	(27/01/2026)		Investimento Min. Successivo	-
Web	www.ersel.it	Domicilio	LUSSEMBURGO	T.E.R.	-
Data di Partenza	30/05/2023	Valuta del Fondo	EUR	Spese correnti	-
Nome del Gestore	-	UCITS	Si	Commissione di incentivo	-
Data Inizio Gestione	-	Inc/Acc	Acc		
		ISIN	LU2600226877		

# Leadersel - Active Strategies B EUR Acc

NAV <small>(27/01/2026)</small>	EUR 123,19
Patrimonio Netto (Mln)	123,99 EUR
<small>(31/12/2025)</small>	