

# QSF - Quaestio European Best Equity RD

## Categoria Morningstar™

Azionari Europa Large Cap Blend

## Benchmark Morningstar

Morningstar Developed Europe Target  
Market Exposure NR EUR  
Usato nel Report

## Benchmark Dichiarato

MSCI Europe NR EUR

## Morningstar Rating™

★★

### Obiettivo d'Investimento Dichiarato

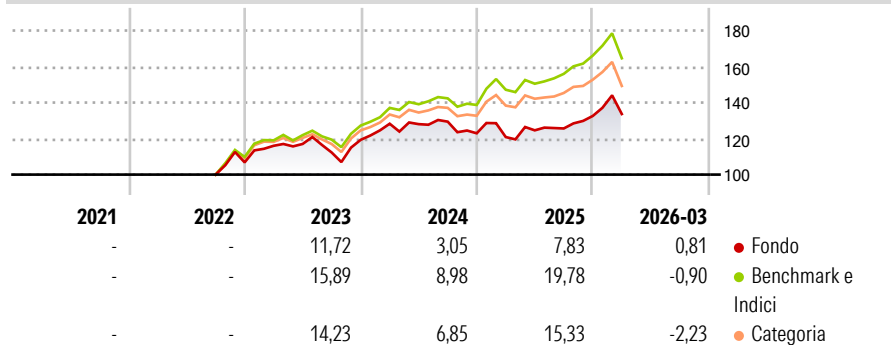
Il Fondo QSF European Best Equity investe in società europee di successo, adottando un processo d'investimento basato su un solido approccio scientifico e in grado di bilanciare al meglio la ricerca di fonti di alfa e l'assunzione di rischi. Il portafoglio così ottenuto si compone in media di 90 titoli con un basso indice di rotazione dei titoli. Il Comparto mira a mantenere un livello di volatilità inferiore a quello del benchmark e punta a conseguire un sovrarendimento rispetto al benchmark stesso. L'indice di riferimento del Comparto è il MSCI EUROPE Net Return EUR.

### Misure di Rischio

3Y Alpha	-6,35	3Y Sharpe Ratio	0,21
3Y Beta	1,04	3Y Std Dev	11,65
3Y R-Squared	87,30	3Y Risk	Alto
3Y Info Ratio	-1,58	5Y Risk	-
3Y Tracking Error	4,17	10Y Risk	-

Basati su Morningstar Developed Europe Target Market Exposure NR EUR (dove applicabile)

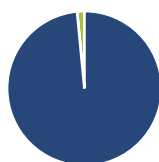
### Rendimenti



Rend. Cumulati %	Fondo	Bmk	Cat	Rendimenti Trimestrali %	Q1	Q2	Q3	Q4
3-Mesi	3,42	0,72	-0,72	2026	0,81	-	-	-
6-Mesi	7,84	6,10	3,18	2025	-1,71	3,09	0,84	5,53
1-Anno	12,26	13,87	10,02	2024	7,51	-0,18	1,08	-4,99
3-Anni Ann.ti	5,73	12,27	9,55	2023	8,64	0,88	-4,06	6,26
5-Anni Ann.ti	-	-	-	2022	-	-	-	6,78
10-Anni Ann.ti	-	-	-					

Rendimenti aggiornati al 01/04/2026

### Portafoglio 28/02/2026



Asset Allocation %	Netta
Azioni	101,55
Obbligazioni	0,00
Liquidità	-1,56
Altro	0,01

### Style Box Azionaria

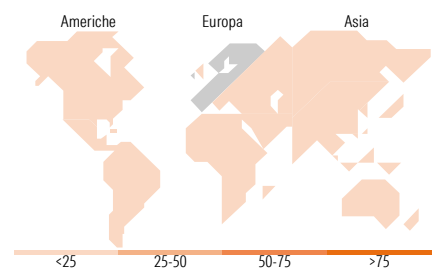


### Mkt Cap %

Fondo	Value	Blend	Growth
Giant	28,46		
Large	35,22		
Medium	35,73		
Small	0,59		
Micro	0,00		

### Capitalizzazione media di mercato

Fondo	Ave Mkt Cap EUR
	33.242,84



### Titoli principali

Nome	Settore	%
ASML Holding NV	Industria	4,48
Roche Holding AG	Farmaceutico	2,94
Novartis AG Registered Shares	Farmaceutico	2,89
AstraZeneca PLC	Farmaceutico	2,89
HSBC Holdings PLC	Banca	1,51
GSK PLC	Farmaceutico	1,49
Rio Tinto PLC Ordinary Shares	Industria	1,45
Sanofi SA	Farmaceutico	1,37
Enel SpA	Energia	1,35
Barclays PLC	Banca	1,25
% Primi 10 Titoli sul Patrimonio		21,62
Numero Complessivo di Titoli Azionari		151
Numero Complessivo di Titoli Obbligazionari		0

### Distribuzione Settoriale %

Fondo	Settore	%
<b>39,47</b>	<b>Ciclico</b>	
6,89	Materie Prime	
8,19	Beni di Consumo Ciclici	
21,80	Finanza	
2,59	Immobiliare	
<b>33,88</b>	<b>Sensibile</b>	
3,90	Telecomunicazioni	
4,51	Energia	
16,38	Beni Industriali	
9,09	Tecnologia	
<b>26,65</b>	<b>Difensivo</b>	
4,08	Beni Difensivi	
16,31	Salute	
6,27	Servizi di Pubblica Utilità	

### Ripartizione Geografica %

Fondo	Regione	%
<b>2,32</b>	<b>America</b>	
1,16	Stati Uniti	
0,61	Canada	
0,55	America Latina e Centrale	
<b>97,68</b>	<b>Europa</b>	
23,04	Regno Unito	
51,71	Europa Occidentale - Euro	
22,93	Europa Occidentale - Non Euro	
0,00	Europa dell'Est	
0,00	Africa	
0,00	Medio Oriente	
<b>0,00</b>	<b>Asia</b>	
0,00	Giappone	
0,00	Australasia	
0,00	Asia - Paesi Sviluppati	
0,00	Asia - Emergente	

### Anagrafica

Società di Gestione	Quaestio Capital SGR S.p.A	Patrimonio Classe (Mln)	0,00 EUR	Investimento Min. Ingresso	-
Telefono	-	(01/04/2026)	-	Investimento Min. Successivo	-
Web	-	Domicilio	LUSSEMBURGO	T.E.R.	-
Data di Partenza	09/09/2022	Valuta del Fondo	EUR	Spese correnti	-
Nome del Gestore	Christian Prinoth	UCITS	Si	Commissione di incentivo	-
Data Inizio Gestione	13/11/2015	Inc/Acc	Inc		
NAV (01/04/2026)	EUR 11,49	ISIN	LU1805550990		
Patrimonio Netto (Mln)	190,69 EUR				

(28/02/2026)