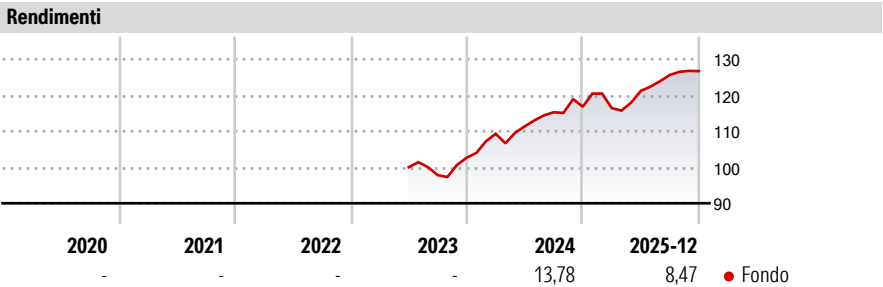


AB - Select absolute Alpha Portfolio W EUR H EUR Acc

Categoria Morningstar™	Benchmark Morningstar	Benchmark Dichiarato	Morningstar Rating™
Alt - Long/Short azionario - altro	Not Categorized Usato nel Report	S&P 500 NR USD	Senza rating

Obiettivo d'Investimento Dichiarato

Il Comparto mira ad aumentare il valore del vostro investimento nel lungo termine rispetto al grado di rischio assunto, a prescindere dalle condizioni di mercato. In condizioni normali, il Comparto è esposto principalmente verso azioni di società statunitensi a media e alta capitalizzazione. Con l'obiettivo di beneficiare dei movimenti al rialzo o al ribasso dei prezzi azionari, il Comparto assumerà posizioni sia lunghe che corte. In condizioni di mercato normali, l'esposizione netta lunga del Comparto sarà compresa tra il 30% e il 70% e il Comparto manterrà in ogni momento un'esposizione netta lunga positiva. Il Comparto mira a minimizzare la volatilità dei rendimenti mediante la diversificazione settoriale, la gestione delle esposizioni...



Misure di Rischio


3Y Alpha	-	3Y Sharpe Ratio	-
3Y Beta	-	3Y Std Dev	-
3Y R-Squared	-	3Y Risk	-
3Y Info Ratio	-	5Y Risk	-
3Y Tracking Error	-	10Y Risk	-

Rend. Cumulati %	Fondo
3-Mesi	0,95
6-Mesi	4,01
1-Anno	5,49
3-Anni Ann.ti	-
5-Anni Ann.ti	-
10-Anni Ann.ti	-

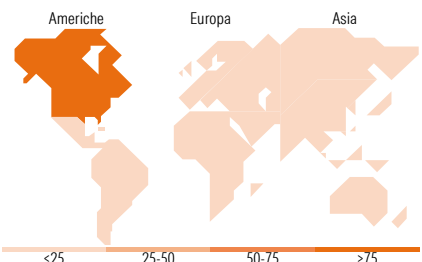
Rendimenti aggiornati al 30/01/2026

Rendimenti	Q1	Q2	Q3	Q4
Trimestrali %				
2026	-	-	-	-
2025	-0,34	4,11	3,67	0,85
2024	6,47	1,88	3,52	1,32
2023	-	-	-2,19	4,96
2022	-	-	-	-

Portafoglio 31/12/2025

















Style Box Azionaria				Mkt Cap %	Fondo
			Capitalizz. Large Mid Small	Giant	44,79
				Large	47,57
				Medium	6,80
				Small	0,84
				Micro	0,00
Value	Blend	Growth			
Stile				Capitalizzazione media di mercato	Fondo
				Ave Mkt Cap USD	536.555,11



Titoli principali

Nome	Settore	%
United States Treasury Bills...	—	7,40
United States Treasury Bills...	—	7,40
United States Treasury Bills...	—	7,40
United States Treasury Bills...	—	7,33
United States Treasury Bills...	—	7,33
United States Treasury Bills...	—	7,33
NVIDIA Corp	📊	4,08
Microsoft Corp	📊	3,30
Apple Inc	📊	3,12
Alphabet Inc Class A	📊	3,08
% Primi 10 Titoli sul Patrimonio		57,78
Numero Complessivo di Titoli Azionari		88
Numero Complessivo di Titoli Obbligazionari		1

Distribuzione Settoriale %		Fondo
	Ciclico	26,30
	Materie Prime	0,49
	Beni di Consumo Ciclici	6,74
	Finanza	19,07
	Immobiliare	-
	Sensibile	56,33
	Telecomunicazioni	12,26
	Energia	3,23
	Beni Industriali	10,00
	Tecnologia	30,84
	Difensivo	17,37
	Beni Difensivi	5,26
	Salute	10,29
	Servizi di Pubblica Utilità	1,82

Ripartizione Geografica %	Fondo
America	98,60
Stati Uniti	98,60
Canada	0,00
America Latina e Centrale	0,00
Europa	1,40
Regno Unito	0,00
Europa Occidentale - Euro	0,77
Europa Occidentale - Non Euro	0,63
Europa dell'Est	0,00
Africa	0,00
Medio Oriente	0,00
Asia	0,00
Giappone	0,00
Australasia	0,00
Asia - Paesi Sviluppati	0,00
Asia - Emergente	0,00

Anagrafica

Società di Gestione	AllianceBernstein (Luxembourg) S.à r.l.	Patrimonio Classe (Mln)	0,24 EUR	Investimento Min. Ingresso	1.000.000 EUR
Telefono	+352 46 39 36 151	Domicilio	LUSSEMBURGO	Investimento Min. Successivo	-
Web	www.abglobal.com	Valuta del Fondo	EUR	T.E.R.	1,03%
Data di Partenza	15/06/2023	UCITS	Si	Spese correnti	0,99%
Nome del Gestore	Kurt Feuerman	Inc/Acc	Acc	Commissione di incentivo	20,00%

AB - Select absolute Alpha Portfolio W EUR H EUR Acc

	Anthony Nappo	ISIN	LU2048608157
Data Inizio Gestione	30/06/2015		
NAV <small>(30/01/2026)</small>	EUR 19,21		
Patrimonio Netto (Mln)	540,00 USD		
<small>(31/12/2025)</small>			