

T. Rowe Price Funds SICAV - Global Focused Growth Equity Fund I1

Categoria Morningstar™

Azionari Internazionali Large Cap Growth

Benchmark Morningstar

Morningstar Global Growth Target Market

Exposure NR USD

Usato nel Report

Benchmark Dichiarato

MSCI ACWI NR USD

Morningstar Rating™

Senza rating

Obiettivo d'Investimento Dichiarato

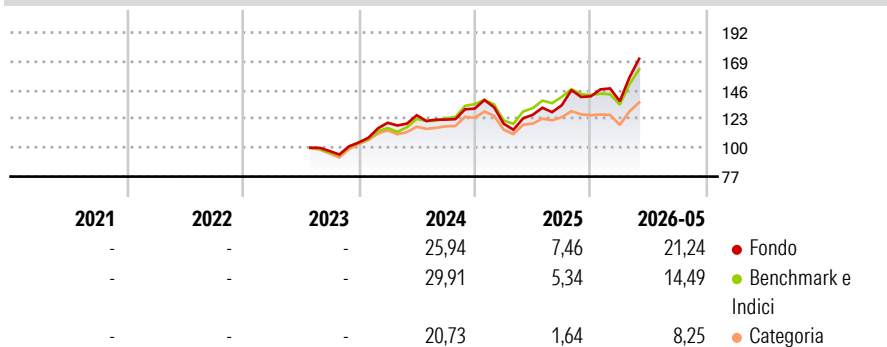
L'obiettivo del Fondo consiste nell'incrementare il valore del capitale nel lungo periodo investendo principalmente in un portafoglio diversificato di azioni e titoli collegati ad azioni di società quotate nelle borse di tutto il mondo. Il portafoglio può includere investimenti nei titoli di società quotate nelle borse dei mercati emergenti. Il Fondo porrà l'enfasi sull'investimento in società che evidenziano tassi di crescita potenziale degli utili superiori alla media e sostenibili. Il reddito generato dal Fondo è reinvestito e compreso nel valore delle azioni. Gli investitori possono vendere azioni del Fondo durante qualsiasi giornata lavorativa in Lussemburgo.

Misure di Rischio

3Y Alpha	-	3Y Sharpe Ratio	-
3Y Beta	-	3Y Std Dev	-
3Y R-Squared	-	3Y Risk	-
3Y Info Ratio	-	5Y Risk	-
3Y Tracking Error	-	10Y Risk	-

Basati su Morningstar Global Growth Target Market Exposure NR USD (dove applicabile)

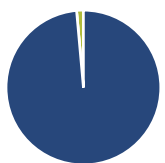
Rendimenti



Rend. Cumulati %	Fondo	Bmk	Cat	Rendimenti Trimestrali %	Q1	Q2	Q3	Q4
3-Mesi	27,37	18,40	14,59	2026	-2,79	-	-	-
6-Mesi	27,01	12,76	9,76	2025	-9,25	6,05	6,01	5,33
1-Anno	43,36	24,75	17,14	2024	15,07	5,00	-2,76	7,19
3-Anni Ann.ti	-	-	-	2023	-	-	-	7,04
5-Anni Ann.ti	-	-	-	2022	-	-	-	-
10-Anni Ann.ti	-	-	-					

Rendimenti aggiornati al 22/06/2026

Portafoglio 31/05/2026



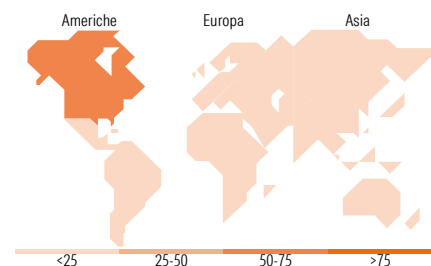
Asset Allocation %	Netta
● Azioni	98,58
● Obbligazioni	0,00
● Liquidità	1,42
● Altro	0,00

Style Box Azionaria



Mkt Cap %	Fondo
Giant	39,40
Large	39,55
Medium	19,63
Small	1,42
Micro	0,00

Capitalizzazione media di mercato	Fondo
Ave Mkt Cap USD	335.906,03



Titoli principali

Nome	Settore	%
NVIDIA Corp		5,95
Taiwan Semiconductor...		3,71
Alphabet Inc Class A		3,60
Apple Inc		3,21
Broadcom Inc		3,18
Samsung Electronics		2,39
Howmet Aerospace Inc		2,11
Asml Holding		1,99
Delta Electronics		1,91
CME Group Inc Class A		1,79
% Primi 10 Titoli sul Patrimonio		29,84
Numero Complessivo di Titoli Azionari		89
Numero Complessivo di Titoli Obbligazionari		0

Distribuzione Settoriale %

Distribuzione Settoriale %	Fondo
Ciclico	17,46
Materie Prime	0,77
Beni di Consumo Ciclici	7,71
Finanza	8,97
Immobiliare	-
Sensibile	74,84
Telecomunicazioni	7,40
Energia	5,92
Beni Industriali	12,29
Tecnologia	49,23
Difensivo	7,71
Beni Difensivi	-
Salute	6,08
Servizi di Pubblica Utilità	1,62

Ripartizione Geografica %

Ripartizione Geografica %	Fondo
America	61,82
Stati Uniti	60,06
Canada	1,76
America Latina e Centrale	0,00
Europa	19,46
Regno Unito	3,64
Europa Occidentale - Euro	14,54
Europa Occidentale - Non Euro	0,57
Europa dell'Est	0,00
Africa	0,00
Medio Oriente	0,71
Asia	18,72
Giappone	4,40
Australasia	0,00
Asia - Paesi Sviluppati	12,15
Asia - Emergente	2,17

Anagrafica

Società di Gestione	T. Rowe Price (Luxembourg) Management S.à r.l.	Patrimonio Classe (Mln)	222,27 USD	Investimento Min. Ingresso	1.000.000 USD
Telefono	+441268466339	Domicilio	LUSSEMBURGO	Investimento Min. Successivo	100 USD
Web	www.troweprice.com	Valuta del Fondo	USD	T.E.R.	0,60%
Data di Partenza	05/07/2023	UCITS	Si	Spese correnti	0,60%
Nome del Gestore	-	Inc/Acc	Acc	Commissione di incentivo	-
Data Inizio Gestione	01/10/2012	ISIN	LU2630472574		

See disclosures for more details

© 2026 Morningstar Italia. Tutti i diritti sono riservati. Le informazioni qui contenute: (1) sono proprietà di Morningstar, (2) non possono essere copiate, (3) non costituiscono consiglio di investimento; (4) sono fornite con scopi informativi; (5) sono ritenute attendibili da Morningstar che, pertanto, ne garantisce il maggior grado di accuratezza e completezza possibile, fatto salvo il caso in cui queste Le siano state fornite in modo errato e/o non completo dalle relative società prodotte; (6) sono estratte dai dati del fondo disponibili e riferiti a date temporali diverse. Morningstar non è responsabile per qualunque danno o perdita derivante da qualunque uso delle informazioni e chi visiona tali informazioni sarà responsabile dell'uso che andrà a farne. Non vi è naturalmente garanzia alcuna che i risultati del passato trovino un riscontro nel futuro.

T. Rowe Price Funds SICAV - Global Focused Growth Equity Fund I1

NAV (22/06/2026)

USD 19,08

Patrimonio Netto (Mln)

5.027,10 USD

(31/05/2026)

[See disclosures for more details](#)

© 2026 Morningstar Italia. Tutti i diritti sono riservati. Le informazioni qui contenute: (1) sono proprietà di Morningstar, (2) non possono essere copiate, (3) non costituiscono consiglio di investimento; (4) sono fornite con scopi informativi; (5) sono ritenute attendibili da Morningstar che, pertanto, ne garantisce il maggior grado di accuratezza e completezza possibile, fatto salvo il caso in cui queste Le siano state fornite in modo errato e/o non completo dalle relative società prodotte; (6) sono estratte dai dati del fondo disponibili e riferiti a date temporali diverse. Morningstar non è responsabile per qualunque danno o perdita derivante da qualunque uso delle informazioni e chi visiona tali informazioni sarà responsabile dell'uso che andrà a farne. Non vi è naturalmente garanzia alcuna che i risultati del passato trovino un riscontro nel futuro.

