

BlackRock Global Funds - Systematic China Environmental Tech Fund Z2

Categoria Morningstar™

Azionari Settore Ecologia

Benchmark Morningstar

Morningstar Global Target Market

Exposure NR USD

Usato nel Report

Benchmark Dichiarato

MSCI China All Shares NR USD

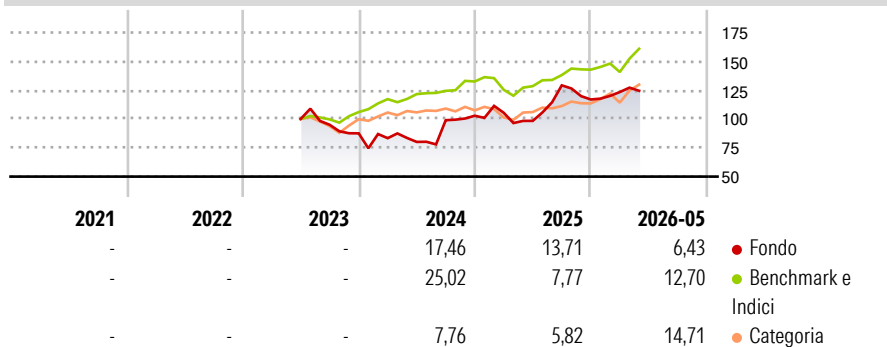
Morningstar Rating™

Senza rating

Obiettivo d'Investimento Dichiarato

The fund seeks to maximise total return. The fund invests at least 70% of its total assets in the equity securities of companies domiciled in, or the main business of which is in, the people's republic of china (PRC) in the industries and supply chain of new energy, carbon neutral, green energy, energy conservation and emission reduction themes.

Rendimenti



Misure di Rischio

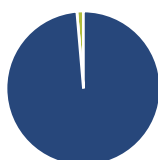
3Y Alpha	-	3Y Sharpe Ratio	-
3Y Beta	-	3Y Std Dev	-
3Y R-Squared	-	3Y Risk	-
3Y Info Ratio	-	5Y Risk	-
3Y Tracking Error	-	10Y Risk	-

Basati su Morningstar Global Target Market Exposure NR USD (dove applicabile)

Rend. Cumulati %	Fondo	Bmk	Cat	Rendimenti Trimestrali %	Q1	Q2	Q3	Q4
3-Mesi	6,31	9,81	11,61	2026	5,52	-	-	-
6-Mesi	7,55	13,41	18,70	2025	2,48	-6,65	31,33	-9,50
1-Anno	26,94	26,65	32,15	2024	-4,80	-3,90	23,54	3,92
3-Anni Ann.ti	-	-	-	2023	-	-	-5,04	-7,82
5-Anni Ann.ti	-	-	-	2022	-	-	-	-
10-Anni Ann.ti	-	-	-					

Rendimenti aggiornati al 03/06/2026

Portafoglio 30/04/2026



Asset Allocation %

- Azioni
- Obbligazioni
- Liquidità
- Altro

Netta

98,63
0,00
1,37
0,00

Style Box Azionaria

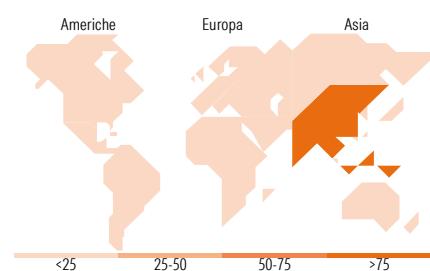


Mkt Cap %

Fondo	46,01
Giant	40,70
Large	13,30
Medium	0,00
Small	0,00
Micro	0,00

Capitalizzazione media di mercato

Fondo
Ave Mkt Cap USD 26.159,36



Titoli principali

Nome	Settore	%
Contemporary Amperex...	🔧	9,69
Sungrow Power Supply Co Ltd...	🔧	7,96
NIO Inc Class A	🚗	4,68
NARI Technology Co Ltd Class A	🔧	4,47
XPeng Inc Class A	🚗	4,27
BYD Co Ltd Class H	🚗	3,63
Yadea Group Holdings Ltd Shs...	🚗	3,56
Li Auto Inc Ordinary Shares...	🚗	3,50
GDS Holdings Ltd Class A	📄	3,19
Advanced Micro-fabrication...	📄	2,77
% Primi 10 Titoli sul Patrimonio		47,72
Numero Complessivo di Titoli Azionari		73
Numero Complessivo di Titoli Obbligazionari		0

Distribuzione Settoriale %

	Fondo
Ciclico	43,47
Materie Prime	7,12
Beni di Consumo Ciclici	31,79
Finanza	4,33
Immobiliare	0,23
Sensibile	51,89
Telecomunicazioni	-
Energia	-
Beni Industriali	33,32
Tecnologia	18,57
Difensivo	4,63
Beni Difensivi	0,45
Salute	0,39
Servizi di Pubblica Utilità	3,80

Ripartizione Geografica %

	Fondo
America	0,05
Stati Uniti	0,00
Canada	0,00
America Latina e Centrale	0,05
Europa	0,00
Regno Unito	0,00
Europa Occidentale - Euro	0,00
Europa Occidentale - Non Euro	0,00
Europa dell'Est	0,00
Africa	0,00
Medio Oriente	0,00
Asia	99,95
Giappone	0,00
Australasia	0,00
Asia - Paesi Sviluppati	6,64
Asia - Emergente	93,30

Anagrafica

Società di Gestione	BlackRock (Luxembourg) SA	Patrimonio Classe (Mln)	0,01 USD	Investimento Min. Ingresso	10.000.000 USD
Telefono	+44 20 77433000	Domicilio	LUSSEMBURGO	Investimento Min. Successivo	1.000 USD
Web	www.blackrock.com	Valuta del Fondo	USD	T.E.R.	-
Data di Partenza	15/06/2023	UCITS	Si	Spese correnti	0,90%
Nome del Gestore	-	Inc/Acc	Acc	Commissione di incentivo	-
Data Inizio Gestione	-	ISIN	LU2613356117		
NAV (03/06/2026)	USD 13,30				

See disclosures for more details

© 2026 Morningstar Italia. Tutti i diritti sono riservati. Le informazioni qui contenute: (1) sono proprietà di Morningstar, (2) non possono essere copiate, (3) non costituiscono consiglio di investimento; (4) sono fornite con scopi informativi; (5) sono ritenute attendibili da Morningstar che, pertanto, ne garantisce il maggior grado di accuratezza e completezza possibile, fatto salvo il caso in cui queste Le siano state fornite in modo errato e/o non completo dalle relative società prodotte; (6) sono estratte dai dati del fondo disponibili e riferiti a date temporali diverse. Morningstar non è responsabile per qualunque danno o perdita derivante da qualunque uso delle informazioni e chi visiona tali informazioni sarà responsabile dell'uso che andrà a farne. Non vi è naturalmente garanzia alcuna che i risultati del passato trovino un riscontro nel futuro.

BlackRock Global Funds - Systematic China Environmental Tech Fund Z2

Patrimonio Netto (Mln)

23,10 USD

(30/04/2026)

[See disclosures for more details](#)

© 2026 Morningstar Italia. Tutti i diritti sono riservati. Le informazioni qui contenute: (1) sono proprietà di Morningstar, (2) non possono essere copiate, (3) non costituiscono consiglio di investimento; (4) sono fornite con scopi informativi; (5) sono ritenute attendibili da Morningstar che, pertanto, ne garantisce il maggior grado di accuratezza e completezza possibile, fatto salvo il caso in cui queste Le siano state fornite in modo errato e/o non completo dalle relative società prodotte; (6) sono estratte dai dati del fondo disponibili e riferiti a date temporali diverse. Morningstar non è responsabile per qualunque danno o perdita derivante da qualunque uso delle informazioni e chi visiona tali informazioni sarà responsabile dell'uso che andrà a farne. Non vi è naturalmente garanzia alcuna che i risultati del passato trovino un riscontro nel futuro.

