

# Allianz Global Investors Fund - Allianz Global Diversified Dividend Ag EUR

## Categoria Morningstar™

Azionari Globali - Reddito

## Benchmark Morningstar

Morningstar Global Markets High Dividend

Yield NR USD

Usato nel Report

## Benchmark Dichiarato

MSCI World High Dividend Yield NR EUR

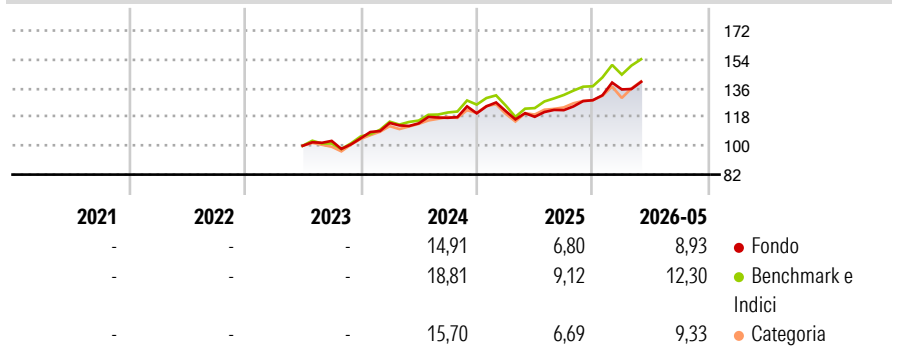
## Morningstar Rating™

Senza rating

### Obiettivo d'Investimento Dichiarato

Long-term capital growth by investing in global Equity Markets with a focus on Equities which will result in a portfolio of investments with a potential dividend yield above the market average when the portfolio is considered as a whole.

### Rendimenti



### Misure di Rischio

3Y Alpha	-	3Y Sharpe Ratio	-
3Y Beta	-	3Y Std Dev	-
3Y R-Squared	-	3Y Risk	-
3Y Info Ratio	-	5Y Risk	-
3Y Tracking Error	-	10Y Risk	-

Basati su Morningstar Global Markets High Dividend Yield NR USD (dove applicabile)

### Rend. Cumulati %

	Fondo	Bmk	Cat
3-Mesi	5,50	8,49	6,75
6-Mesi	11,62	15,37	10,65
1-Anno	20,24	28,62	17,67
3-Anni Ann.ti	-	-	-
5-Anni Ann.ti	-	-	-
10-Anni Ann.ti	-	-	-

Rendimenti aggiornati al 15/06/2026

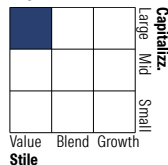
### Rendimenti

Trimestrali %	Q1	Q2	Q3	Q4
2026	5,24	-	-	-
2025	1,15	-2,92	3,52	5,07
2024	9,16	-0,23	3,03	2,41
2023	-	-	3,05	1,58
2022	-	-	-	-

### Portafoglio 30/04/2026



### Style Box Azionaria

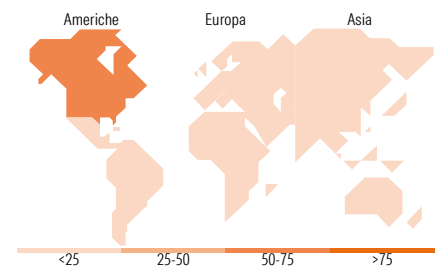


### Mkt Cap %

Fondo	Fondo
Giant	26,90
Large	46,68
Medium	19,05
Small	6,86
Micro	0,51

### Capitalizzazione media di mercato

Fondo	Fondo
Ave Mkt Cap EUR	58.940,8



### Titoli principali

Nome	Settore	%
Johnson & Johnson	+	3,53
Exxon Mobil Corp	+	2,33
Novartis AG Registered Shares	+	2,28
Merck & Co Inc	+	2,26
Roche Holding AG Ordinary...	+	2,19
PepsiCo Inc	+	1,61
Suncor Energy Inc	+	1,58
Iberdrola SA	+	1,43
AbbVie Inc	+	1,33
Cisco Systems Inc	+	1,25
% Primi 10 Titoli sul Patrimonio		19,80
Numero Complessivo di Titoli Azionari		219
Numero Complessivo di Titoli Obbligazionari		0

### Distribuzione Settoriale %

Fondo	Fondo
<b>Ciclico</b>	<b>24,41</b>
Materie Prime	3,02
Beni di Consumo Ciclici	6,91
Finanza	13,97
Immobiliare	0,52
<b>Sensibile</b>	<b>41,00</b>
Telecomunicazioni	4,15
Energia	10,93
Beni Industriali	15,22
Tecnologia	10,70
<b>Difensivo</b>	<b>34,59</b>
Beni Difensivi	14,06
Salute	16,12
Servizi di Pubblica Utilità	4,41

### Ripartizione Geografica %

Fondo	Fondo
<b>America</b>	<b>54,31</b>
Stati Uniti	49,37
Canada	2,70
America Latina e Centrale	2,24
<b>Europa</b>	<b>26,02</b>
Regno Unito	6,63
Europa Occidentale - Euro	9,05
Europa Occidentale - Non Euro	9,07
Europa dell'Est	0,66
Africa	0,61
Medio Oriente	0,01
<b>Asia</b>	<b>19,67</b>
Giappone	7,65
Australasia	0,44
Asia - Paesi Sviluppati	4,48
Asia - Emergente	7,10

### Anagrafica

Società di Gestione	Allianz Global Investors GmbH	Patrimonio Classe (Mln)	0,15 EUR	Investimento Min. Ingresso	-
Telefono	+49 (0) 69 2443-1140	(15/06/2026)		Investimento Min. Successivo	-
Web	www.allianzglobalinvestor.de	Domicilio	LUSSEMBURGO	T.E.R.	1,30%
Data di Partenza	28/06/2023	Valuta del Fondo	EUR	Spese correnti	-
Nome del Gestore	Kai Hirschen	UCITS	Si	Commissione di incentivo	-
Data Inizio Gestione	28/06/2023	Inc/Acc	Inc		
NAV (15/06/2026)	EUR 134,49	ISIN	LU2621005292		

See disclosures for more details

© 2026 Morningstar Italia. Tutti i diritti sono riservati. Le informazioni qui contenute: (1) sono proprietà di Morningstar, (2) non possono essere copiate, (3) non costituiscono consiglio di investimento; (4) sono fornite con scopi informativi; (5) sono ritenute attendibili da Morningstar che, pertanto, ne garantisce il maggior grado di accuratezza e completezza possibile, fatto salvo il caso in cui queste Le siano state fornite in modo errato e/o non completo dalle relative società prodotte; (6) sono estratte dai dati del fondo disponibili e riferiti a date temporali diverse. Morningstar non è responsabile per qualunque danno o perdita derivante da qualunque uso delle informazioni e chi visiona tali informazioni sarà responsabile dell'uso che andrà a farne. Non vi è naturalmente garanzia alcuna che i risultati del passato trovino un riscontro nel futuro.

# Allianz Global Investors Fund - Allianz Global Diversified Dividend Ag EUR

Patrimonio Netto (Mln)

66,62 EUR

(30/04/2026)

[See disclosures for more details](#)

© 2026 Morningstar Italia. Tutti i diritti sono riservati. Le informazioni qui contenute: (1) sono proprietà di Morningstar, (2) non possono essere copiate, (3) non costituiscono consiglio di investimento; (4) sono fornite con scopi informativi; (5) sono ritenute attendibili da Morningstar che, pertanto, ne garantisce il maggior grado di accuratezza e completezza possibile, fatto salvo il caso in cui queste Le siano state fornite in modo errato e/o non completo dalle relative società prodotte; (6) sono estratte dai dati del fondo disponibili e riferiti a date temporali diverse. Morningstar non è responsabile per qualunque danno o perdita derivante da qualunque uso delle informazioni e chi visiona tali informazioni sarà responsabile dell'uso che andrà a farne. Non vi è naturalmente garanzia alcuna che i risultati del passato trovino un riscontro nel futuro.

