

onemarkets Allianz Global Equity Flexible Styles Fund B Acc

Categoria Morningstar™

Azionari Internazionali Small/Mid Cap

Benchmark Morningstar

Morningstar Global All Cap Target Market N/A

Exposure NR USD

Usato nel Report

Benchmark Dichiarato

N/A

Morningstar Rating™

Senza rating

Obiettivo d'Investimento Dichiarato

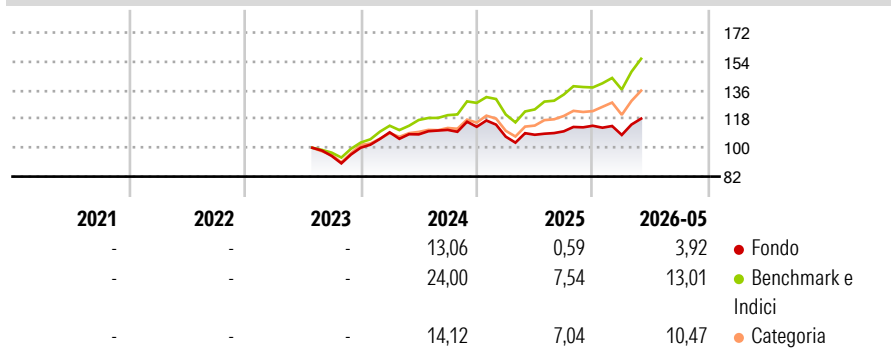
The Sub-Fund's investment objective is to invest in global equity markets with a focus on sustainability leaders as determined by the Investment Manager. In doing so, the Sub-Fund takes environmental, social, human rights, governance, and business behaviour factors into account over a long-term investment horizon.

Misure di Rischio

3Y Alpha	-	3Y Sharpe Ratio	-
3Y Beta	-	3Y Std Dev	-
3Y R-Squared	-	3Y Risk	-
3Y Info Ratio	-	5Y Risk	-
3Y Tracking Error	-	10Y Risk	-

Basati su Morningstar Global All Cap Target Market Exposure NR USD (dove applicabile)

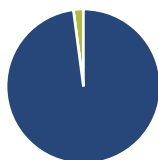
Rendimenti



Rend. Cumulati %	Fondo	Bmk	Cat	Rendimenti Trimestrali %	Q1	Q2	Q3	Q4
3-Mesi	11,94	15,65	13,84	2026	-5,06	-	-	-
6-Mesi	4,49	14,54	10,03	2025	-5,44	1,10	2,01	3,15
1-Anno	10,30	27,24	18,97	2024	9,60	-1,17	2,59	1,73
3-Anni Ann.ti	-	-	-	2023	-	-	-	5,40
5-Anni Ann.ti	-	-	-	2022	-	-	-	-
10-Anni Ann.ti	-	-	-					

Rendimenti aggiornati al 29/06/2026

Portafoglio 31/05/2026



Asset Allocation %

Azioni	97,91
Obbligazioni	0,00
Liquidità	2,09
Altro	0,00

Style Box Azionaria

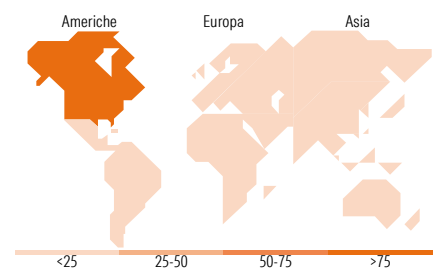


Mkt Cap %

Giant	42,26
Large	29,23
Medium	22,99
Small	4,63
Micro	0,88

Capitalizzazione media di mercato

Ave Mkt Cap EUR	179.770,97
-----------------	------------



Titoli principali

Nome	Settore	%
NVIDIA Corp	📠	6,35
Microsoft Corp	📠	4,46
Apple Inc	📠	4,06
Alphabet Inc Class A	📠	2,92
Alphabet Inc Class C	📠	2,45
Amazon.com Inc	📠	2,31
Broadcom Inc	📠	1,72
Micron Technology Inc	📠	1,69
ASML Holding NV	📠	1,61
Johnson & Johnson	🏥	1,49
% Primi 10 Titoli sul Patrimonio		29,05
Numero Complessivo di Titoli Azionari		189
Numero Complessivo di Titoli Obbligazionari		0

Distribuzione Settoriale %

	Fondo
Ciclico	25,28
Materie Prime	3,59
Beni di Consumo Ciclici	8,82
Finanza	12,63
Immobiliare	0,25
Sensibile	56,52
Telecomunicazioni	10,59
Energia	1,99
Beni Industriali	11,40
Tecnologia	32,54
Difensivo	18,20
Beni Difensivi	4,33
Salute	11,10
Servizi di Pubblica Utilità	2,77

Ripartizione Geografica %

	Fondo
America	77,03
Stati Uniti	74,48
Canada	2,42
America Latina e Centrale	0,13
Europa	15,65
Regno Unito	3,60
Europa Occidentale - Euro	7,84
Europa Occidentale - Non Euro	4,21
Europa dell'Est	0,00
Africa	0,00
Medio Oriente	0,00
Asia	7,31
Giappone	5,57
Australasia	0,98
Asia - Paesi Sviluppati	0,77
Asia - Emergente	0,00

Anagrafica

Società di Gestione	UniCredit Invest Lux S.A.	Patrimonio Classe (Mln)	64,97 EUR	Investimento Min. Ingresso	100 EUR
Telefono	-	(29/06/2026)	-	Investimento Min. Successivo	-
Web	-	Domicilio	LUSSEMBURGO	T.E.R.	-
Data di Partenza	17/07/2023	Valuta del Fondo	EUR	Spese correnti	-
Nome del Gestore	-	UCITS	Si	Commissione di incentivo	-
Data Inizio Gestione	-	Inc/Acc	Acc		
NAV (29/06/2026)	EUR 121,57	ISIN	LU2595021010		
Patrimonio Netto (Mln)	116,30 EUR				

(31/05/2026)

[See disclosures for more details](#)

© 2026 Morningstar Italia. Tutti i diritti sono riservati. Le informazioni qui contenute: (1) sono proprietà di Morningstar, (2) non possono essere copiate, (3) non costituiscono consiglio di investimento; (4) sono fornite con scopi informativi; (5) sono ritenute attendibili da Morningstar che, pertanto, ne garantisce il maggior grado di accuratezza e completezza possibile, fatto salvo il caso in cui queste Le siano state fornite in modo errato e/o non completo dalle relative società prodotte; (6) sono estratte dai dati del fondo disponibili e riferiti a date temporali diverse. Morningstar non è responsabile per qualunque danno o perdita derivante da qualunque uso delle informazioni e chi visiona tali informazioni sarà responsabile dell'uso che andrà a farne. Non vi è naturalmente garanzia alcuna che i risultati del passato trovino un riscontro nel futuro.