

onemarkets Allianz Global Equity Future Champions Fund UD Inc

Categoria Morningstar™

Azionari Internazionali Large Cap Blend

Benchmark Morningstar

Morningstar Global Target Market

Exposure NR USD

Usato nel Report

Benchmark Dichiarato

N/A

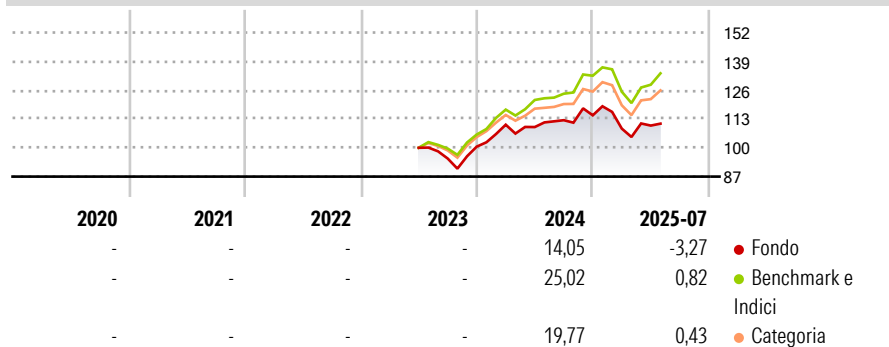
Morningstar Rating™

Senza rating

Obiettivo d'Investimento Dichiarato

The Sub-Fund's investment objective is to invest in global equity markets with a focus on sustainability leaders as determined by the Investment Manager. In doing so, the Sub-Fund takes environmental, social, human rights, governance, and business behaviour factors into account over a long-term investment horizon.

Rendimenti



Misure di Rischio

3Y Alpha	-	3Y Sharpe Ratio	-
3Y Beta	-	3Y Std Dev	-
3Y R-Squared	-	3Y Risk	-
3Y Info Ratio	-	5Y Risk	-
3Y Tracking Error	-	10Y Risk	-

Basati su Morningstar Global Target Market Exposure NR USD (dove applicabile)

Rend. Cumulati %

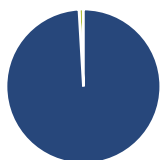
	Fondo	Bmk	Cat
3-Mesi	-0,27	4,00	2,36
6-Mesi	-6,58	-2,97	-4,03
1-Anno	1,73	10,49	7,41
3-Anni Ann.ti	-	-	-
5-Anni Ann.ti	-	-	-
10-Anni Ann.ti	-	-	-

Rendimenti aggiornati al 19/08/2025

Rendimenti Trimestrali %

	Q1	Q2	Q3	Q4
2025	-5,23	1,26	-	-
2024	9,84	-0,96	2,83	1,95
2023	-	-	-4,86	5,65
2022	-	-	-	-
2021	-	-	-	-

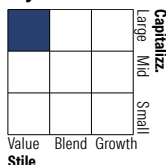
Portafoglio 31/07/2025



Asset Allocation %

Azioni	99,07
Obbligazioni	0,00
Liquidità	0,93
Altro	0,00

Style Box Azionaria

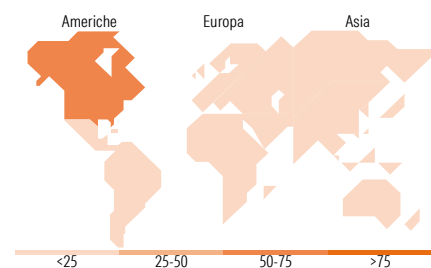


Mkt Cap %

Fondo	Value	Blend	Growth
Giant	13,45		
Large	36,85		
Medium	42,25		
Small	7,46		
Micro	0,00		

Capitalizzazione media di mercato

Ave Mkt Cap EUR	35.293,74
-----------------	-----------



Titoli principali

Nome	Settore	%
NVIDIA Corp	📠	1,48
WESCO International Inc	⚙️	1,39
Dell Technologies Inc...	📠	1,38
Microsoft Corp	📠	1,35
ABB Ltd	⚙️	1,35
Hewlett Packard Enterprise Co	📠	1,33
Randstad NV	⚙️	1,31
TransUnion	📠	1,29
Logitech International SA	📠	1,29
NEC Corp	📠	1,29
% Primi 10 Titoli sul Patrimonio		13,46
Numero Complessivo di Titoli Azionari		100
Numero Complessivo di Titoli Obbligazionari		0

Distribuzione Settoriale %

Fondo	%
Ciclico	26,65
Materie Prime	3,18
Beni di Consumo Ciclici	2,06
Finanza	19,17
Immobiliare	2,24
Sensibile	44,43
Telecomunicazioni	2,11
Energia	-
Beni Industriali	16,14
Tecnologia	26,17
Difensivo	28,92
Beni Difensivi	5,31
Salute	18,77
Servizi di Pubblica Utilità	4,83

Ripartizione Geografica %

Fondo	%
America	71,93
Stati Uniti	61,71
Canada	10,22
America Latina e Centrale	0,00
Europa	19,40
Regno Unito	0,00
Europa Occidentale - Euro	10,56
Europa Occidentale - Non Euro	8,84
Europa dell'Est	0,00
Africa	0,00
Medio Oriente	0,00
Asia	8,67
Giappone	5,08
Australasia	3,59
Asia - Paesi Sviluppati	0,00
Asia - Emergente	0,00

Anagrafica

Società di Gestione	Structured Invest SA	Patrimonio Classe (Mln)	0,19 EUR	Investimento Min. Ingresso	100 EUR
Telefono	+352 427 24272	(19/08/2025)		Investimento Min. Successivo	-
Web	www.structuredinvest.lu	Domicilio	LUSSEMBURGO	T.E.R.	-
Data di Partenza	30/06/2023	Valuta del Fondo	EUR	Spese correnti	-
Nome del Gestore	-	UCITS	Si	Commissione di incentivo	-
Data Inizio Gestione	-	Inc/Acc	Inc		
NAV (19/08/2025)	EUR 109,48	ISIN	LU2595017257		
Patrimonio Netto (Mln)	121,50 EUR				

(31/07/2025)