

onemarkets J.P. Morgan US Equities Fund U EUR Acc

Categoria Morningstar™

Azionari USA Large Cap Blend

Benchmark Morningstar

Morningstar US Large-Mid Cap NR USD

Usato nel Report

Benchmark Dichiarato

MSCI USA NR EUR

Morningstar Rating™

Senza rating

Obiettivo d'Investimento Dichiarato

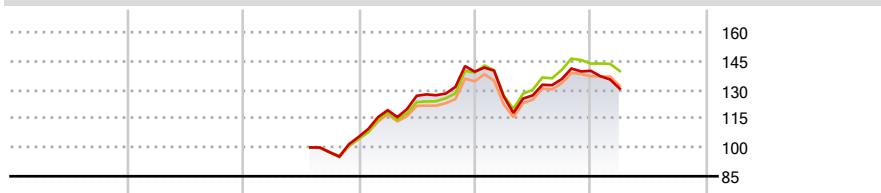
The Sub-Fund's investment objective is to provide long-term capital growth by investing primarily in US companies with positive E/S characteristics or US companies that demonstrate improving E/S characteristics. Companies with positive E/S characteristics are those that the Investment Manager believes to have effective governance and superior management of environmental and social issues ("Sustainable Characteristics"). The investment approach uses a fundamental, bottom-up equity selection process, built on leveraging the insights of a team of US sector specialist analysts that seeks to identify attractive sustainable long-term investments. The investment process integrates ESG aspects to identify companies with strong or improving...

Misure di Rischio

3Y Alpha	-	3Y Sharpe Ratio	-
3Y Beta	-	3Y Std Dev	-
3Y R-Squared	-	3Y Risk	-
3Y Info Ratio	-	5Y Risk	-
3Y Tracking Error	-	10Y Risk	-

Basati su Morningstar US Large-Mid Cap NR USD (dove applicabile)

Rendimenti



	2021	2022	2023	2024	2025	2026-03	
	-	-	-	32,19	0,32	-6,68	● Fondo
	-	-	-	32,89	3,41	-2,72	● Benchmark e Indici
	-	-	-	29,09	2,06	-3,68	● Categoria

Rend. Cumulati %	Fondo	Bmk	Cat	Rendimenti	Q1	Q2	Q3	Q4
3-Mesi	3,20	4,59	3,72	Trimestrali %				
6-Mesi	1,32	3,38	3,07	2026	-6,68	-	-	-
1-Anno	21,52	25,74	23,79	2025	-9,27	0,46	6,68	3,17
3-Anni Ann.ti	-	-	-	2024	13,16	6,29	0,91	8,91
5-Anni Ann.ti	-	-	-	2023	-	-	-	8,24
10-Anni Ann.ti	-	-	-	2022	-	-	-	-

Rendimenti aggiornati al 27/04/2026

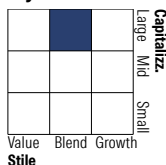
Portafoglio 28/02/2026



Asset Allocation %

● Azioni	99,33
● Obbligazioni	0,00
● Liquidità	0,67
● Altro	0,00

Style Box Azionaria

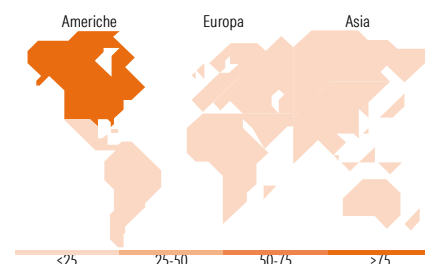


Mkt Cap %

Giant	41,43
Large	41,83
Medium	16,74
Small	0,00
Micro	0,00

Capitalizzazione media di mercato

Ave Mkt Cap EUR	331.764,13
-----------------	------------



Titoli principali

Nome	Settore	%
NVIDIA Corp	📄	8,74
Apple Inc	📄	6,14
Microsoft Corp	📄	6,11
Amazon.com Inc	📄	5,41
Alphabet Inc Class A	📄	4,78
Mastercard Inc Class A	📄	2,99
Broadcom Inc	📄	2,80
AbbVie Inc	📄	2,69
Lowe's Companies Inc	📄	1,84
NextEra Energy Inc	📄	1,81
% Primi 10 Titoli sul Patrimonio		43,31
Numero Complessivo di Titoli Azionari		68
Numero Complessivo di Titoli Obbligazionari		0

Distribuzione Settoriale %

	Fondo
Ciclico	31,38
🏠 Materie Prime	2,81
🛒 Beni di Consumo Ciclici	13,64
🏦 Finanza	12,00
🏠 Immobiliare	2,94
Sensibile	52,21
📡 Telecomunicazioni	7,80
⚡ Energia	-
⚙️ Beni Industriali	7,61
💻 Tecnologia	36,80
Difensivo	16,41
🛡️ Beni Difensivi	2,46
🏥 Salute	12,13
🏢 Servizi di Pubblica Utilità	1,82

Ripartizione Geografica %

	Fondo
America	97,69
Stati Uniti	97,69
Canada	0,00
America Latina e Centrale	0,00
Europa	1,08
Regno Unito	0,00
Europa Occidentale - Euro	1,08
Europa Occidentale - Non Euro	0,00
Europa dell'Est	0,00
Africa	0,00
Medio Oriente	0,00
Asia	1,23
Giappone	0,00
Australasia	0,00
Asia - Paesi Sviluppati	1,23
Asia - Emergente	0,00

Anagrafica

Società di Gestione	UniCredit Invest Lux S.A.	Patrimonio Classe (Mln)	0,85 EUR	Investimento Min. Ingresso	100 EUR
Telefono	-	(27/04/2026)		Investimento Min. Successivo	-
Web	...	Domicilio	LUSSEMBURGO	T.E.R.	-
Data di Partenza	30/06/2023	Valuta del Fondo	EUR	Spese correnti	-
Nome del Gestore	-	UCITS	Si	Commissione di incentivo	-
Data Inizio Gestione	-	Inc/Acc	Acc		

onemarkets J.P. Morgan US Equities Fund U EUR Acc

NAV (27/04/2026)

EUR 144,97

ISIN

LU2595021101

Patrimonio Netto (Mln)

651,05 EUR

(28/02/2026)