

Goldman Sachs Absolute Return Tracker Portfolio P Inc AUD-Hedged

Categoria Morningstar™
Category_EUCA001011

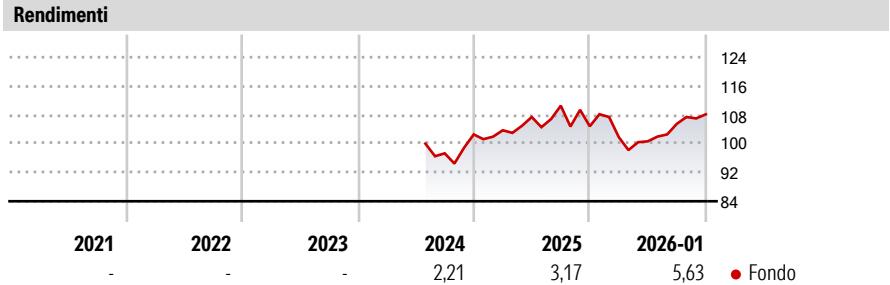
Benchmark Morningstar
Not Categorized
Usato nel Report

Benchmark Dichiarato
ICE BofA US 3M Trsy Bill TR USD

Morningstar Rating™
Senza rating

Obiettivo d'Investimento Dichiarato
The investment objective of the Portfolio is to implement a trading strategy that seeks to approximate the return pattern characteristic of hedge funds as a broad asset class. Returns of hedge funds can be viewed as being composed of both "beta" (or varying market exposures) and "alpha" (or manager skill). The Portfolio seeks to approximate this beta component in a relatively liquid, transparent, and cost efficient manner. Absolute returns are not guaranteed.


Misure di Rischio			
3Y Alpha	-	3Y Sharpe Ratio	-
3Y Beta	-	3Y Std Dev	-
3Y R-Squared	-	3Y Risk	-
3Y Info Ratio	-	5Y Risk	-
3Y Tracking Error	-	10Y Risk	-



Rend. Cumulati %	Fondo	Rendimenti Trimestrali %	Q1	Q2	Q3	Q4
3-Mesi	6,45	2026	-	-	-	-
6-Mesi	13,72	2025	-2,88	-1,14	4,83	2,51
1-Anno	5,70	2024	1,13	3,54	2,94	-5,17
3-Anni Ann.ti	-	2023	-	-	-	5,39
5-Anni Ann.ti	-	2022	-	-	-	-
10-Anni Ann.ti	-					

Rendimenti aggiornati al 02/02/2026

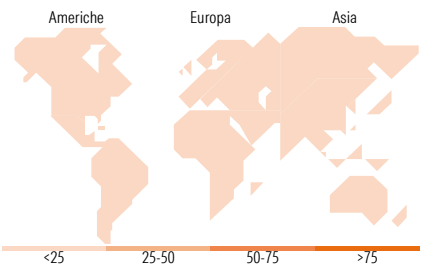
Portafoglio 30/11/2025



Fixed Income Style Box™

Duration Effettiva	-
Maturità effettiva	-
Qualità Credito Media	-

Qualità Credito: Alto, Med, Basso
Sensibilità ai Tassi: Bassa, Med, Alta



Titoli principali		
Nome	Settore	%
United States Treasury Bills...	—	7,74
Federal Farm Credit Banks...	—	4,31
United States Treasury Notes...	—	3,53
United States Treasury Bills...	—	2,90
United States Treasury Notes...	—	2,67
United States Treasury Bills...	—	2,65
United States Treasury Bills...	—	2,57
United States Treasury Notes...	—	2,20
United States Treasury Bills...	—	2,05
Federal Farm Credit Banks...	—	1,79
% Primi 10 Titoli sul Patrimonio		32,41
Numero Complessivo di Titoli Azionari		0
Numero Complessivo di Titoli Obbligazionari		45

Fixed Income Sector Weightings %	Fondo
Governativo	44,62
Societario	0,00
Cartolarizzazioni	0,00
Enti Locali	0,00
Liquidità ed equivalenti	55,38
Derivati	0,00
Coupon Range %	Fondo
0 coupon	54,10
Da 0 a 4 cedole	25,80
Da 4 a 6 cedole	20,10
Da 6 a 8 cedole	0,00
Da 8 a 10 cedole	0,00
Da 10 a 12 cedole	0,00
Oltre 12 cedole	0,00

Ripartizione Geografica %	Fondo
America	0,00
Stati Uniti	-
Canada	-
America Latina e Centrale	-
Europa	0,00
Regno Unito	-
Europa Occidentale - Euro	-
Europa Occidentale - Non Euro	-
Europa dell'Est	-
Africa	-
Medio Oriente	-
Asia	0,00
Giappone	-
Australasia	-
Asia - Paesi Sviluppati	-
Asia - Emergente	-

Anagrafica

Società di Gestione	Goldman Sachs Asset Management B.V.	Patrimonio Classe (Mln)	0,01 AUD	Investimento Min. Ingresso	50.000 AUD
Telefono	+31-703781781	Domicilio	LUSSEMBURGO	Investimento Min. Successivo	-
Web	https://am.gs.com/	Valuta del Fondo	AUD	T.E.R.	-
Data di Partenza	07/07/2023	UCITS	Si	Spese correnti	1,16%
Nome del Gestore	James Park	Inc/Acc	Inc	Commissione di incentivo	-
Data Inizio Gestione	01/07/2022	ISIN	LU2633555987		
NAV (02/02/2026)	AUD 11,56				
Patrimonio Netto (Mln)	1.190,46 USD				

(30/11/2025)