# YourIndex SICAV - YIS 1-3 Year US Government Bond ZH

| Categoria Morningstar™ | Benchmark Morningstar | Benchmark Dichiarato | Morningstar Rating™ |
|---|---|---|---|
| Obbligazionari Altro | Not Categorized<br>Usato nel Report | JPM GBI US 1-3 TR USD | Senza rating |

## Obiettivo d'Investimento Dichiarato

The objective of the fund is to increase the value of your investment over time by tracking the performance of the J.P. Morgan United States Government Bond 1-3 Year Index.

## Rendimenti

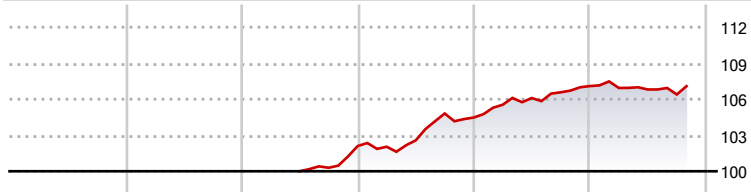


| 2021 | 2022 | 2023 | 2024 | 2025 | 2026-10 |
|---|---|---|---|---|---|
| - | - | - | 2,32 | 2,51 | -0,01 |

● Fondo

## Misure di Rischio

| | | | |
|---|---|---|---|
| 3Y Alpha | - | 3Y Sharpe Ratio | -0,42 |
| 3Y Beta | - | 3Y Std Dev | 1,39 |
| 3Y R-Squared | - | 3Y Risk | - |
| 3Y Info Ratio | - | 5Y Risk | - |
| 3Y Tracking Error | - | 10Y Risk | - |

| Rend. Cumulati % | Fondo |
|---|---|
| 3-Mesi | 0,01 |
| 6-Mesi | 0,37 |
| 1-Anno | 0,18 |
| 3-Anni Ann.ti | 2,01 |
| 5-Anni Ann.ti | - |
| 10-Anni Ann.ti | - |

Rendimenti aggiornati al 23/11/2026

| Rendimenti Trimestrali % | Q1 | Q2 | Q3 | Q4 |
|---|---|---|---|---|
| 2026 | -0,15 | -0,12 | -0,39 | - |
| 2025 | 1,02 | 0,53 | 0,45 | 0,49 |
| 2024 | -0,06 | 0,52 | 2,19 | -0,32 |
| 2023 | - | - | 0,29 | 1,81 |
| 2022 | - | - | - | - |

## Portafoglio 31/08/2026

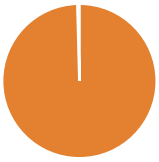

| Asset Allocation % | Netta |
|---|---|
| Azioni | 0,00 |
| Obbligazioni | 99,58 |
| Liquidità | 0,42 |
| Altro | 0,00 |

**Fixed Income Style Box™**




| | Fondo |
|---|---|
| Duration Effettiva | - |
| Maturity effettiva | - |
| Qualità Credito Media | |

| Credit Quality % | Fondo | Credit Quality % | Fondo |
|---|---|---|---|

### Titoli principali

| Nome | Settore | % |
|---|---|---|
| United States Treasury Notes | — | 2,48 |
| United States Treasury Notes | — | 2,40 |
| United States Treasury Notes | — | 2,40 |
| United States Treasury Notes | — | 2,34 |
| United States Treasury Notes | — | 2,17 |
| United States Treasury Notes | — | 1,95 |
| United States Treasury Notes | — | 1,90 |
| United States Treasury Notes | — | 1,88 |
| United States Treasury Notes | — | 1,84 |
| United States Treasury Notes | — | 1,76 |

| | |
|---|---|
| % Primi 10 Titoli sul Patrimonio | 21,12 |
| Numero Complessivo di Titoli Azionari | 0 |
| Numero Complessivo di Titoli Obbligazionari | 83 |

| Fixed Income Sector Weightings % | Fondo |
|---|---|
| Governativo | 99,58 |
| Societario | 0,00 |
| Cartolarizzazioni | 0,00 |
| Enti Locali | 0,00 |
| Liquidità ed equivalenti | 0,42 |
| Derivati | 0,00 |

| Coupon Range % | Fondo |
|---|---|
| 0 coupon | 0,00 |
| Da 0 a 4 cedole | 68,29 |
| Da 4 a 6 cedole | 31,71 |
| Da 6 a 8 cedole | 0,00 |
| Da 8 a 10 cedole | 0,00 |
| Da 10 a 12 cedole | 0,00 |
| Oltre 12 cedole | 0,00 |

| Scadenze % | Fondo |
|---|---|
| da 1 a 3 | 80,32 |
| da 3 a 5 | 0,00 |
| da 5 a 7 | 0,00 |
| da 7 a 10 | 0,00 |
| da 10 a 15 | 0,00 |
| da 15 a 20 | 0,00 |
| da 20 a 30 | 0,00 |
| oltre 30 | 0,00 |

## Anagrafica

| | |
|---|---|
| Società di Gestione | Eurizon Capital SGR SpA - Luxembourg Branch |
| Telefono | 352494930303 |
| Web | www.eurizoncapital.lu |
| Data di Partenza | 22/06/2023 |
| Nome del Gestore | - |
| Data Inizio Gestione | - |
| NAV (23/11/2026) | EUR 107,52 |
| Patrimonio Netto (Mln) (31/08/2026) | 79,27 EUR |

| | |
|---|---|
| Patrimonio Classe (Mln) (20/11/2026) | 60,49 EUR |
| Domicilio | LUSSEMBURGO |
| Valuta del Fondo | EUR |
| UCITS | Si |
| Inc/Acc | Acc |
| ISIN | LU2546259578 |

| | |
|---|---|
| Investimento Min. Ingresso | 3.000.000 EUR |
| Investimento Min. Successivo | - |
| T.E.R. | 0,29% |
| Spese correnti | - |
| Commissione di incentivo | - |

See disclosures for more details

© 2026 Morningstar Italia. Tutti i diritti sono riservati. Le informazioni qui contenute: (1) sono proprietà di Morningstar, (2) non possono essere copiate, (3) non costituiscono consiglio di investimento; (4) sono fornite con scopi informativi; (5) sono ritenute attendibili da Morningstar che, pertanto, ne garantisce il maggior grado di accuratezza e completezza possibile, fatto salvo il caso in cui queste Le siano state fornite in modo errato e/o non completo dalle relative società prodotto; (6) sono estratte dai dati del fondo disponibili e riferiti a date temporali diverse. Morningstar non è responsabile per qualunque danno o perdita derivante da qualunque uso delle informazioni e chi visiona tali informazioni sarà responsabile dell'uso che andrà a farne. Non vi è naturalmente garanzia alcuna che i risultati del passato trovino un riscontro nel futuro.

MORNINGSTAR