

onemarkets Global Multibrand Selection Fund B EUR Acc

Categoria Morningstar™

Bilanciati Flessibili EUR - Globali

Benchmark Morningstar

Morningstar Euro Moderate Global Target

Allocation NR EUR

Usato nel Report

Benchmark Dichiarato

N/A

Morningstar Rating™

Senza rating

Obiettivo d'Investimento Dichiarato

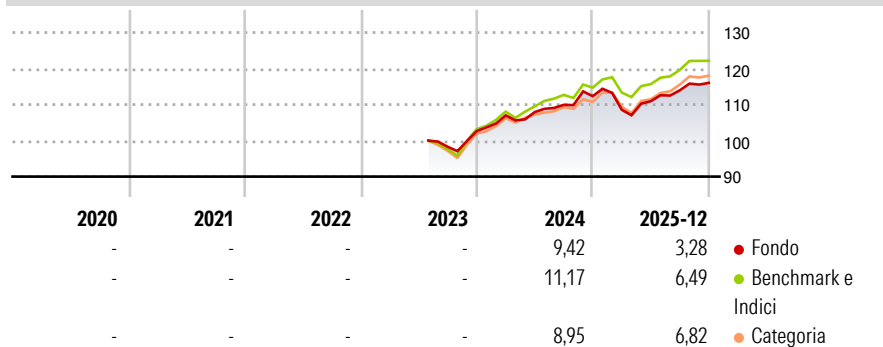
The Sub-Fund's investment objective is to seek increasing the value of the investor's investment over time, providing a broad participation in the main asset classes in each of the main (both developed and emerging) capital markets of the world. The Sub-Fund will not have any benchmark, maintaining a flexible investment philosophy. The Sub-Fund's investment strategy is a flexible asset allocation strategy deployed through a topdown approach determining the most attractive asset types and geographical regions and the most attractive instruments in terms of risk/reward over mid-long term.

Misure di Rischio

3Y Alpha	-	3Y Sharpe Ratio	-
3Y Beta	-	3Y Std Dev	-
3Y R-Squared	-	3Y Risk	-
3Y Info Ratio	-	5Y Risk	-
3Y Tracking Error	-	10Y Risk	-

Basati su Morningstar Euro Moderate Global Target Allocation NR EUR (dove applicabile)

Rendimenti




Rend. Cumulati %	Fondo	Bmk	Cat
3-Mesi	1,43	1,19	2,73
6-Mesi	4,77	5,56	7,81
1-Anno	3,79	6,23	8,30
3-Anni Ann.ti	-	-	-
5-Anni Ann.ti	-	-	-
10-Anni Ann.ti	-	-	-

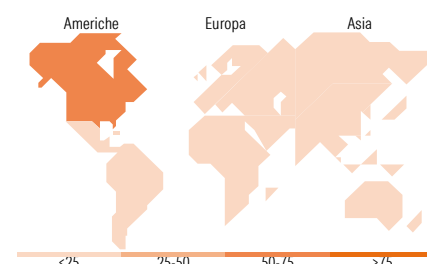
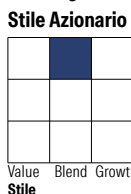
Rendimenti aggiornati al 28/01/2026

Rendimenti Trimestrali %	Q1	Q2	Q3	Q4
2026	-	-	-	-
2025	-3,35	2,19	2,72	1,81
2024	4,22	0,88	1,85	2,19
2023	-	-	-	4,46
2022	-	-	-	-

Portafoglio 30/11/2025



Morningstar Style Box®



Titoli principali

Nome	Settore	%
iShares MSCI EM ETF USD Acc	—	8,04
iShares € Govt Bond 0-1yr...	—	7,88
DWS Invest Short Duration...	—	7,86
Principal Finisterre Unc...	—	6,57
M&G (Lux) Em Mkts Bd Cl H...	—	6,40
Schroder ISF EURO Corp Bd C...	—	5,94
AB Select US Equity S1 EUR	—	5,34
GS Europe CORE Equity I Acc...	—	4,97
T. Rowe Price US Blue Chip...	—	4,96
Xtrackers EUR Corp Yield...	—	4,72
% Primi 10 Titoli sul Patrimonio		62,67
Numero Complessivo di Titoli Azionari		0
Numero Complessivo di Titoli Obbligazionari		0

Distribuzione Settoriale %

	Fondo
Ciclico	38,14
Sensibile	47,72
Difensivo	14,14

Fixed Income Sector Weightings %

	Fondo
Governativo	57,93
Societario	59,08
Cartolarizzazioni	2,10
Enti Locali	0,00
Liquidità ed equivalenti	0,81
Derivati	-19,91

Ripartizione Geografica %

	Fondo
America	59,64
Stati Uniti	57,99
Canada	0,18
America Latina e Centrale	1,47
Europa	24,35
Regno Unito	4,05
Europa Occidentale - Euro	12,52
Europa Occidentale - Non Euro	5,47
Europa dell'Est	0,49
Africa	0,69
Medio Oriente	1,13
Asia	16,01
Giappone	0,01
Australasia	0,00
Asia - Paesi Sviluppati	6,58
Asia - Emergente	9,42

Anagrafica

Società di Gestione	Structured Invest SA	Patrimonio Classe (Mln)	641,71 EUR	Investimento Min. Ingresso	100 EUR
Telefono	+352 427 24272	(27/01/2026)		Investimento Min. Successivo	-
Web	www.structuredinvest.lu	Domicilio	LUSSEMBURGO	T.E.R.	-
Data di Partenza	12/07/2023	Valuta del Fondo	EUR	Spese correnti	-
Nome del Gestore	-	UCITS	Si	Commissione di incentivo	-
Data Inizio Gestione	-	Inc/Acc	Acc		
NAV (28/01/2026)	EUR 118,84	ISIN	LU2595008934		
Patrimonio Netto (Mln)	774,49 EUR				

(30/11/2025)