

# onemarkets Global Multibrand Selection Fund C EUR Acc

## Categoria Morningstar™

Bilanciati Flessibili EUR - Globali

## Benchmark Morningstar

Morningstar Euro Moderate Global Target

Allocation NR EUR

Usato nel Report

## Benchmark Dichiarato

N/A

## Morningstar Rating™

Senza rating

### Obiettivo d'Investimento Dichiarato

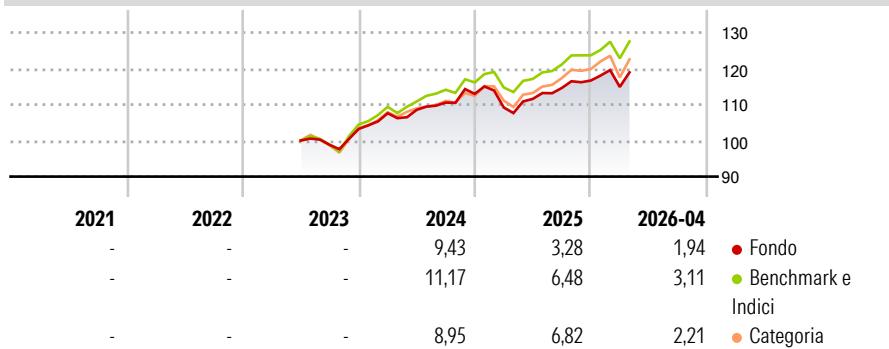
The Sub-Fund's investment objective is to seek increasing the value of the investor's investment over time, providing a broad participation in the main asset classes in each of the main (both developed and emerging) capital markets of the world. The Sub-Fund will not have any benchmark, maintaining a flexible investment philosophy. The Sub-Fund's investment strategy is a flexible asset allocation strategy deployed through a topdown approach determining the most attractive asset types and geographical regions and the most attractive instruments in terms of risk/reward over mid-long term.

### Misure di Rischio

3Y Alpha	-	3Y Sharpe Ratio	-
3Y Beta	-	3Y Std Dev	-
3Y R-Squared	-	3Y Risk	-
3Y Info Ratio	-	5Y Risk	-
3Y Tracking Error	-	10Y Risk	-

Basati su Morningstar Euro Moderate Global Target Allocation NR EUR (dove applicabile)


### Rendimenti



Rend. Cumulati %	Fondo	Bmk	Cat	Rendimenti Trimestrali %	Q1	Q2	Q3	Q4
3-Mesi	1,85	2,49	3,07	2026	-1,52	-	-	-
6-Mesi	4,52	5,09	6,12	2025	-3,34	2,18	2,72	1,81
1-Anno	10,67	12,49	14,79	2024	4,22	0,88	1,85	2,18
3-Anni Ann.ti	-	-	-	2023	-	-	-1,18	4,46
5-Anni Ann.ti	-	-	-	2022	-	-	-	-
10-Anni Ann.ti	-	-	-					

Rendimenti aggiornati al 07/05/2026

### Portafoglio 31/03/2026

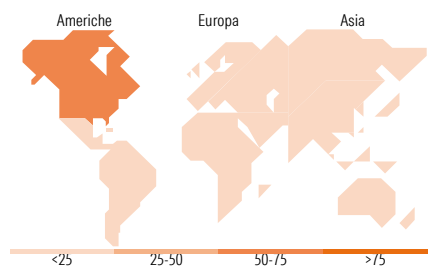


### Morningstar Style Box®

#### Stile Azionario



#### Reddito Fisso



### Titoli principali

Nome	Settore	%
DWS Invest Short Duration...	-	7,75
iShares MSCI EM ETF USD Acc	-	7,71
iShares € Govt Bond 3-7yr...	-	7,51
Principal Finisterre Unc...	-	6,57
M&G (Lux) Em Mkts Bd Cl H...	-	6,32
Schroder ISF EURO Corp Bd C...	-	5,90
iShares € Govt Bond 1-3yr...	-	5,27
AB Select US Equity S1 EUR	-	5,13
Xtrackers EUR Corp Yield...	-	4,65
State Street SPDR S&P 500...	-	4,59
% Primi 10 Titoli sul Patrimonio		61,40
Numero Complessivo di Titoli Azionari		0
Numero Complessivo di Titoli Obbligazionari		0

### Distribuzione Settoriale %

	Fondo
Ciclico	30,84
Sensibile	52,91
Difensivo	16,24

### Fixed Income Sector Weightings %

	Fondo
Governativo	47,40
Societario	44,09
Cartolarizzazioni	2,01
Enti Locali	0,00
Liquidità ed equivalenti	7,09
Derivati	-0,59

### Ripartizione Geografica %

	Fondo
<b>America</b>	<b>56,46</b>
Stati Uniti	53,35
Canada	0,04
America Latina e Centrale	3,07
<b>Europa</b>	<b>20,87</b>
Regno Unito	4,70
Europa Occidentale - Euro	9,56
Europa Occidentale - Non Euro	3,76
Europa dell'Est	0,66
Africa	0,89
Medio Oriente	1,29
<b>Asia</b>	<b>22,67</b>
Giappone	0,01
Australasia	0,00
Asia - Paesi Sviluppati	10,96
Asia - Emergente	11,70

### Anagrafica

Società di Gestione	UniCredit Invest Lux S.A.	Patrimonio Classe (Mln)	72,77 EUR	Investimento Min. Ingresso	100 EUR
Telefono	-	(07/05/2026)		Investimento Min. Successivo	-
Web	-	Domicilio	LUSSEMBURGO	T.E.R.	-
Data di Partenza	30/06/2023	Valuta del Fondo	EUR	Spese correnti	-
Nome del Gestore	-	UCITS	Si	Commissione di incentivo	-
Data Inizio Gestione	-	Inc/Acc	Acc		
NAV (07/05/2026)	EUR 120,55	ISIN	LU2595009072		
Patrimonio Netto (Mln)	771,84 EUR				

(31/03/2026)