

onemarkets Balanced Eastern Europe Fund C EUR Acc

Categoria Morningstar™

Bilanciati Moderati EUR

Benchmark Morningstar

Morningstar Euro Moderate Global Target N/A
Allocation NR EUR
Usato nel Report

Benchmark Dichiarato

N/A

Morningstar Rating™

Senza rating

Obiettivo d'Investimento Dichiarato

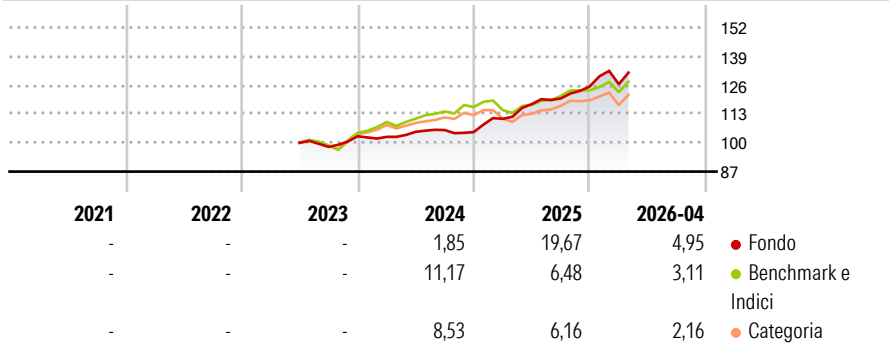
The Sub-Fund's investment objective is primarily to generate income and, secondarily, increase the value of the investor's investment over the recommended holding period. The Investment Manager uses its own economic analysis to determine the most attractive asset types and countries, then uses analysis of individual issuers to identify individual securities that offer the best potential gain for the risk involved. The Investment Manager seeks investment prospects paying above average income. The Investment Manager pursues a flexible multi-asset allocation strategy.

Misure di Rischio

3Y Alpha	-	3Y Sharpe Ratio	-
3Y Beta	-	3Y Std Dev	-
3Y R-Squared	-	3Y Risk	-
3Y Info Ratio	-	5Y Risk	-
3Y Tracking Error	-	10Y Risk	-

Basati su Morningstar Euro Moderate Global Target Allocation NR EUR (dove applicabile)

Rendimenti



Rend. Cumulati %	Fondo	Bmk	Cat	Rendimenti Trimestrali %	Q1	Q2	Q3	Q4
3-Mesi	2,00	1,95	1,62	2026	0,79	-	-	-
6-Mesi	9,49	4,10	4,27	2025	5,71	5,99	2,16	4,54
1-Anno	19,08	12,33	12,32	2024	-0,24	2,23	0,75	-0,88
3-Anni Ann.ti	-	-	-	2023	-	-	-1,84	4,85
5-Anni Ann.ti	-	-	-	2022	-	-	-	-
10-Anni Ann.ti	-	-	-					

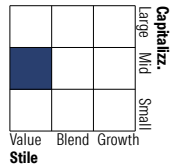
Rendimenti aggiornati al 08/05/2026

Portafoglio 31/03/2026

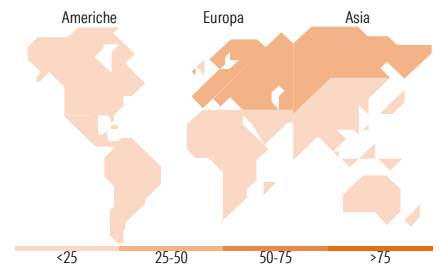


Morningstar Style Box®

Stile Azionario



Reddito Fisso



Titoli principali

Nome	Settore	%
Austria (Republic of) 2.4%	-	5,32
iShares STOXX Europe 600...	-	4,55
Poland (Republic of) 3.625%	-	3,98
Austria (Republic of) 0.9%	-	3,13
Hungary (Republic Of) 4%	-	2,69
Romania (Republic Of) 1.75%	-	2,36
Chemical Works of Gedeon...	+	2,30
Poland (Republic of) 2.75%	-	2,20
Slovenia (Republic of) 2.25%	-	2,14
Croatia (Republic Of) 1.125%	-	2,12
% Primi 10 Titoli sul Patrimonio		30,79
Numero Complessivo di Titoli Azionari		33
Numero Complessivo di Titoli Obbligazionari		17

Distribuzione Settoriale %

	Fondo
Ciclico	45,53
Sensibile	36,44
Difensivo	18,04

Fixed Income Sector Weightings %

	Fondo
Governativo	72,58
Societario	0,00
Cartolarizzazioni	0,00
Enti Locali	0,00
Liquidità ed equivalenti	27,45
Derivati	-0,03

Ripartizione Geografica %

	Fondo
America	0,13
Stati Uniti	0,12
Canada	0,00
America Latina e Centrale	0,01
Europa	99,86
Regno Unito	2,15
Europa Occidentale - Euro	46,58
Europa Occidentale - Non Euro	2,26
Europa dell'Est	48,86
Africa	0,00
Medio Oriente	0,00
Asia	0,01
Giappone	0,00
Australasia	0,00
Asia - Paesi Sviluppati	0,01
Asia - Emergente	0,00

Anagrafica

Società di Gestione	UniCredit Invest Lux S.A.	Patrimonio Classe (Mln)	15,49 EUR	Investimento Min. Ingresso	100 EUR
Telefono	-	(08/05/2026)		Investimento Min. Successivo	-
Web	-	Domicilio	LUSSEMBURGO	T.E.R.	-
Data di Partenza	30/06/2023	Valuta del Fondo	EUR	Spese correnti	-
Nome del Gestore	-	UCITS	Si	Commissione di incentivo	-
Data Inizio Gestione	-	Inc/Acc	Acc		
NAV (08/05/2026)	EUR 133,43	ISIN	LU2595015632		
Patrimonio Netto (Mln)	85,25 EUR				

(31/03/2026)