

Morgan Stanley Investment Funds - Global High Yield Bond Fund CX

Categoria Morningstar™

Category_EUCA001044

Benchmark Morningstar

 Not Categorized
Usato nel Report

Benchmark Dichiarato

ICE BofA DM HY xSubordi Fincl TR HUSD

Morningstar Rating™

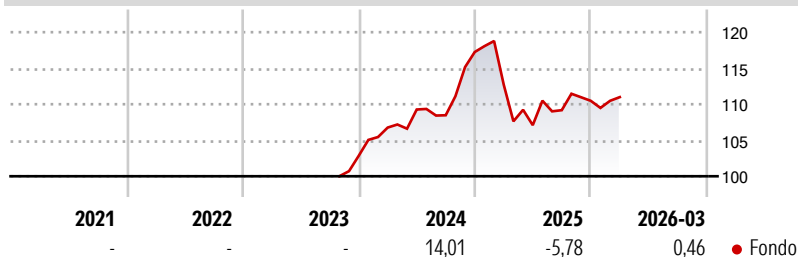
Senza rating

Obiettivo d'Investimento Dichiarato

The Fund's investment objective is to increase the value of your investment through a combination of income and growth of capital (total return). The fund invests at least 70% of total net assets in a range of below investment grade (high yield) fixed income securities, such as corporate and government bonds, issued anywhere in the world, including emerging markets. Specifically, these investments are in bonds rated lower than BBB-/Baa3 or unrated, and may include, among other fixed income securities, securitised instruments, such as asset-backed securities (ABSs) and loan assignments and participations.

Misure di Rischio

3Y Alpha	-	3Y Sharpe Ratio	-
3Y Beta	-	3Y Std Dev	-
3Y R-Squared	-	3Y Risk	-
3Y Info Ratio	-	5Y Risk	-
3Y Tracking Error	-	10Y Risk	-

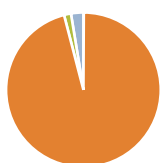
Rendimenti

Rend. Cumulati %

Periodo	Fondo
3-Mesi	1,23
6-Mesi	-0,56
1-Anno	2,98
3-Anni Ann.ti	-
5-Anni Ann.ti	-
10-Anni Ann.ti	-

Rendimenti aggiornati al 30/04/2026

Rendimenti

Periodo	Q1	Q2	Q3	Q4
Trimestrali %				
2026	0,46	-	-	-
2025	-3,87	-4,99	1,94	1,19
2024	3,82	2,35	-0,73	8,09
2023	-	-	-	-
2022	-	-	-	-

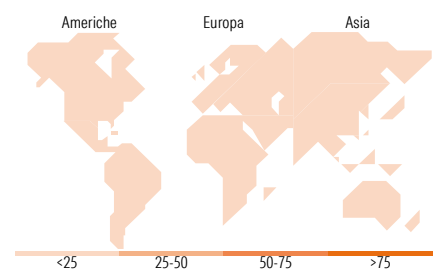
Portafoglio 28/02/2026


Asset Allocation %	Netta
● Azioni	0,08
● Obbligazioni	95,88
● Liquidità	1,45
● Altro	2,59

Fixed Income Style
Box™

Qualità Credito		Sensibilità ai Tassi
Alto	Basso	
		Bassa
		Med
		Alta

 Duration Effettiva
Maturità effettiva
Qualità Credito Media

Fondo

Titoli principali

Nome	Settore	%
MS Liquidity Fds US Dlr Trs...	-	1,61
Sunoco LP 7.875%	-	1,01
Beach Acquisition Bidco LLC...	-	0,93
Edge Finco PLC 8.125%	-	0,83
1261229 Bc Ltd. 10%	-	0,83
Beach Acquisition Bidco LLC...	-	0,79
Athenahealth Group Inc. 6.5%	-	0,74
Truist Insurance Holdings...	-	0,73
Medline Borrower LP 5.25%	-	0,71
Allwyn Entertainment...	-	0,70
% Primi 10 Titoli sul Patrimonio		8,88
Numero Complessivo di Titoli Azionari		1
Numero Complessivo di Titoli Obbligazionari		401

Fixed Income Sector Weightings %

Settore	Fondo
🏛️ Governativo	0,70
⚙️ Societario	97,43
🏠 Cartolarizzazioni	0,71
🏢 Enti Locali	0,00
📄 Liquidità ed equivalenti	1,16
📄 Derivati	0,00

Coupon Range %

Range	Fondo
0 coupon	0,18
Da 0 a 4 cedole	5,00
Da 4 a 6 cedole	31,33
Da 6 a 8 cedole	37,73
Da 8 a 10 cedole	21,82
Da 10 a 12 cedole	2,71
Oltre 12 cedole	1,25

Ripartizione Geografica %

Regione	Fondo
America	0,00
Stati Uniti	-
Canada	-
America Latina e Centrale	-
Europa	0,00
Regno Unito	-
Europa Occidentale - Euro	-
Europa Occidentale - Non Euro	-
Europa dell'Est	-
Africa	-
Medio Oriente	-
Asia	0,00
Giappone	-
Australasia	-
Asia - Paesi Sviluppati	-
Asia - Emergente	-

Anagrafica

Società di Gestione	MSIM Fund Management (Ireland) Limited	Patrimonio Classe (Mln)	1,13 USD	Investimento Min. Ingresso	-
Telefono	-	Domicilio	LUSSEMBURGO	Investimento Min. Successivo	-
Web	www.morganstanley.com/im	Valuta del Fondo	USD	T.E.R.	1,84%
Data di Partenza	18/10/2023	UCITS	Si	Spese correnti	1,84%
Nome del Gestore	-	Inc/Acc	Inc	Commissione di incentivo	-
Data Inizio Gestione	-	ISIN	LU2638073085		
NAV (30/04/2026)	USD 27,61				

Morgan Stanley Investment Funds - Global High Yield Bond Fund CX

Patrimonio Netto (Mln)

338,25 USD

(28/02/2026)