

# Liontrust GF Sustainable Future US Growth Fund A8 EUR Acc

## Categoria Morningstar™

Azionari USA Large Cap Growth

## Benchmark Morningstar

Morningstar US Large-Mid Cap Broad

Growth NR USD

Usato nel Report

## Benchmark Dichiarato

MSCI USA NR USD

## Morningstar Rating™

Senza rating

### Obiettivo d'Investimento Dichiarato

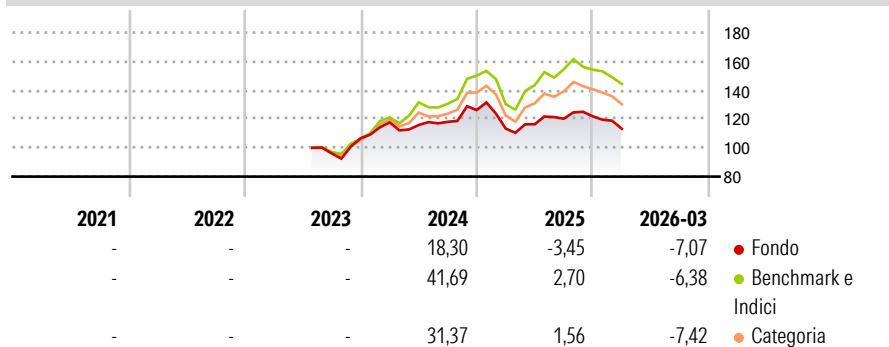
The Fund aims to achieve capital growth over the long term (five years or more) through investment in sustainable securities, predominantly consisting of US equities. In normal conditions, the Fund invests at least 80% of its Net Asset Value in US equities and the Investment Adviser aims to hold a diversified portfolio of such equities which will not be constrained by industries or the size of issuers. US equities are those which, at the time of purchase, are incorporated, domiciled, listed or conduct significant business in the US. However, the Investment Adviser may decide to hold a more concentrated portfolio at certain times (i.e. where market factors dictate or at times of significant subscriptions and redemptions in the Fund) and it..

### Misure di Rischio

3Y Alpha	-	3Y Sharpe Ratio	-
3Y Beta	-	3Y Std Dev	-
3Y R-Squared	-	3Y Risk	-
3Y Info Ratio	-	5Y Risk	-
3Y Tracking Error	-	10Y Risk	-

Basati su Morningstar US Large-Mid Cap Broad Growth NR USD (dove applicabile)

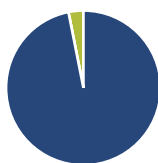
### Rendimenti



Rend. Cumulati %	Fondo	Bmk	Cat	Rendimenti	Q1	Q2	Q3	Q4
3-Mesi	-6,72	-5,48	-	2026	-7,07	-	-	-
6-Mesi	-5,97	-6,22	-	2025	-10,21	2,72	3,28	1,36
1-Anno	-0,14	10,62	-	2024	10,25	-1,52	1,92	6,91
3-Anni Ann.ti	-	-	-	2023	-	-	-	10,95
5-Anni Ann.ti	-	-	-	2022	-	-	-	-
10-Anni Ann.ti	-	-	-					

Rendimenti aggiornati al 01/04/2026

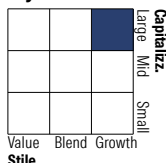
### Portafoglio 28/02/2026



#### Asset Allocation %

Azioni	96,89
Obbligazioni	0,00
Liquidità	3,11
Altro	0,00

#### Style Box Azionaria

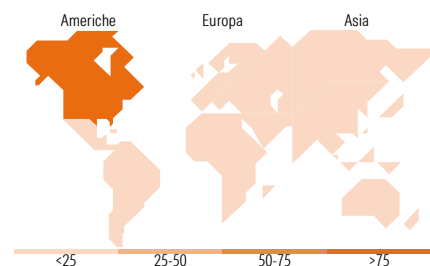


#### Mkt Cap %

Giant	20,70
Large	26,13
Medium	34,86
Small	12,84
Micro	5,46

#### Capitalizzazione media di mercato

Ave Mkt Cap USD	76.064,60
-----------------	-----------



### Titoli principali

Nome	Settore	%
Alphabet Inc Class A	IT	5,92
Taiwan Semiconductor...	IT	4,08
KLA Corp	IT	3,97
Broadcom Inc	IT	3,61
Cadence Design Systems Inc	IT	3,27
Becton Dickinson & Co	Salute	3,27
Visa Inc Class A	Finanza	3,24
Mastercard Inc Class A	Finanza	3,21
Charles Schwab Corp	Finanza	2,98
Thermo Fisher Scientific Inc	Salute	2,91
% Primi 10 Titoli sul Patrimonio		36,46
Numero Complessivo di Titoli Azionari		43
Numero Complessivo di Titoli Obbligazionari		0

### Distribuzione Settoriale %

	Fondo
<b>Ciclico</b>	<b>25,44</b>
Materie Prime	1,96
Beni di Consumo Ciclici	3,62
Finanza	17,26
Immobiliare	2,60
<b>Sensibile</b>	<b>51,87</b>
Telecomunicazioni	6,11
Energia	-
Beni Industriali	17,34
Tecnologia	28,42
<b>Difensivo</b>	<b>22,70</b>
Beni Difensivi	-
Salute	22,70
Servizi di Pubblica Utilità	-

### Ripartizione Geografica %

	Fondo
<b>America</b>	<b>95,79</b>
Stati Uniti	95,79
Canada	0,00
America Latina e Centrale	0,00
<b>Europa</b>	<b>0,00</b>
Regno Unito	0,00
Europa Occidentale - Euro	0,00
Europa Occidentale - Non Euro	0,00
Europa dell'Est	0,00
Africa	0,00
Medio Oriente	0,00
<b>Asia</b>	<b>4,21</b>
Giappone	0,00
Australasia	0,00
Asia - Paesi Sviluppati	4,21
Asia - Emergente	0,00

### Anagrafica

Società di Gestione	Liontrust Investment Partners LLP	Patrimonio Classe (Mln)	1,81 EUR	Investimento Min. Ingresso	100.000.000 EUR
Telefono	-	(01/04/2026)		Investimento Min. Successivo	1.000 EUR
Web	www.liontrust.co.uk	Domicilio	IRLANDA	T.E.R.	0,62%
Data di Partenza	07/07/2023	Valuta del Fondo	EUR	Spese correnti	0,62%
Nome del Gestore	Chris Foster	UCITS	Si	Commissione di incentivo	-
		Inc/Acc	Acc		

# Liontrust GF Sustainable Future US Growth Fund A8 EUR Acc

---

Data Inizio Gestione	07/07/2023	ISIN	IE000GXULFE3
NAV (01/04/2026)	EUR 11,85		
Patrimonio Netto (Mln)	105,05 USD		
(28/02/2026)			