

# Liontrust GF Sustainable Future US Growth Fund B1 USD Acc

## Categoria Morningstar™

Azionari USA Large Cap Growth

## Benchmark Morningstar

Morningstar US Large-Mid Cap Broad

Growth NR USD

Usato nel Report

## Benchmark Dichiarato

MSCI USA NR USD

## Morningstar Rating™

Senza rating

### Obiettivo d'Investimento Dichiarato

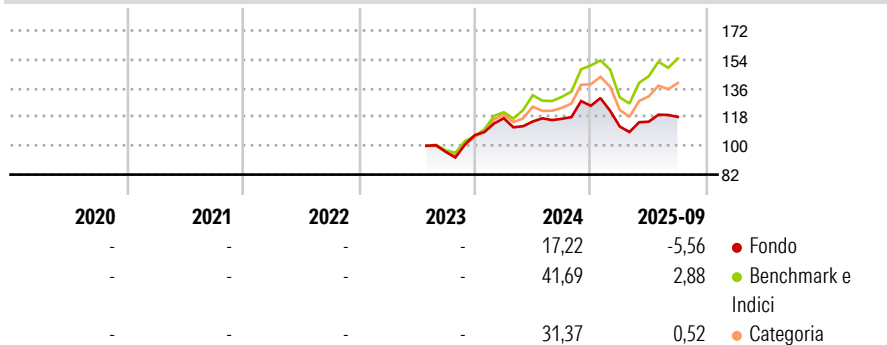
The Fund aims to achieve capital growth over the long term (five years or more) through investment in sustainable securities, predominantly consisting of US equities. In normal conditions, the Fund invests at least 80% of its Net Asset Value in US equities and the Investment Adviser aims to hold a diversified portfolio of such equities which will not be constrained by industries or the size of issuers. US equities are those which, at the time of purchase, are incorporated, domiciled, listed or conduct significant business in the US. However, the Investment Adviser may decide to hold a more concentrated portfolio at certain times (i.e. where market factors dictate or at times of significant subscriptions and redemptions in the Fund) and it..

### Misure di Rischio

3Y Alpha	-	3Y Sharpe Ratio	-
3Y Beta	-	3Y Std Dev	-
3Y R-Squared	-	3Y Risk	-
3Y Info Ratio	-	5Y Risk	-
3Y Tracking Error	-	10Y Risk	-

Basati su Morningstar US Large-Mid Cap Broad Growth NR USD (dove applicabile)

### Rendimenti

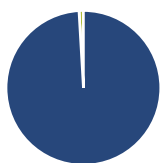


Rend. Cumulati %	Fondo	Bmk	Cat
3-Mesi	2,98	7,01	6,19
6-Mesi	15,27	28,44	23,36
1-Anno	-0,29	13,82	9,43
3-Anni Ann.ti	-	-	-
5-Anni Ann.ti	-	-	-
10-Anni Ann.ti	-	-	-

Rendimenti aggiornati al 13/10/2025

Rendimenti	Q1	Q2	Q3	Q4
2025	-10,37	2,72	2,58	-
2024	9,92	-1,74	1,46	6,96
2023	-	-	-	10,84
2022	-	-	-	-
2021	-	-	-	-

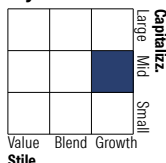
### Portafoglio 30/09/2025



#### Asset Allocation %

Azioni	99,08
Obbligazioni	0,00
Liquidità	0,92
Altro	0,00

#### Style Box Azionaria

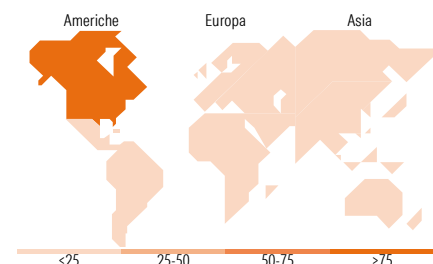


#### Mkt Cap %

Giant	20,60
Large	23,43
Medium	33,24
Small	16,39
Micro	6,34

#### Capitalizzazione media di mercato

Ave Mkt Cap USD	68.169,25
-----------------	-----------



### Titoli principali

Nome	Settore	%
Alphabet Inc Class A	ICT	6,07
Microsoft Corp	ICT	5,18
Cadence Design Systems Inc	ICT	3,78
Visa Inc Class A	Finanza	3,43
Mastercard Inc Class A	Finanza	2,97
Charles Schwab Corp	Finanza	2,96
KLA Corp	ICT	2,79
Broadcom Inc	ICT	2,77
Thermo Fisher Scientific Inc	Salute	2,69
PTC Inc	ICT	2,58
% Primi 10 Titoli sul Patrimonio		35,21
Numero Complessivo di Titoli Azionari		47
Numero Complessivo di Titoli Obbligazionari		0

### Distribuzione Settoriale %

	Fondo
<b>Ciclico</b>	<b>27,18</b>
Materie Prime	1,69
Beni di Consumo Ciclici	3,83
Finanza	19,14
Immobiliare	2,53
<b>Sensibile</b>	<b>52,98</b>
Telecomunicazioni	6,13
Energia	-
Beni Industriali	15,10
Tecnologia	31,75
<b>Difensivo</b>	<b>19,84</b>
Beni Difensivi	-
Salute	19,84
Servizi di Pubblica Utilità	-

### Ripartizione Geografica %

	Fondo
<b>America</b>	<b>100,00</b>
Stati Uniti	100,00
Canada	0,00
America Latina e Centrale	0,00
<b>Europa</b>	<b>0,00</b>
Regno Unito	0,00
Europa Occidentale - Euro	0,00
Europa Occidentale - Non Euro	0,00
Europa dell'Est	0,00
Africa	0,00
Medio Oriente	0,00
<b>Asia</b>	<b>0,00</b>
Giappone	0,00
Australasia	0,00
Asia - Paesi Sviluppati	0,00
Asia - Emergente	0,00

### Anagrafica

Società di Gestione	Liontrust Investment Partners LLP	Patrimonio Classe (Mln)	0,01 USD	Investimento Min. Ingresso	1.000 USD
Telefono	-	(13/10/2025)		Investimento Min. Successivo	1.000 USD
Web	www.liontrust.co.uk	Domicilio	IRLANDA	T.E.R.	1,62%
Data di Partenza	07/07/2023	Valuta del Fondo	USD	Spese correnti	1,62%
Nome del Gestore	Chris Foster	UCITS	Si	Commissione di incentivo	-
		Inc/Acc	Acc		

# Liontrust GF Sustainable Future US Growth Fund B1 USD Acc

---

Data Inizio Gestione	07/07/2023	ISIN	IE000PY5HCC7
NAV (13/10/2025)	USD 13,05		
Patrimonio Netto (Mln)	109,70 USD		
(30/09/2025)			