

Neuberger Berman Climate Innovation Fund USD I5 Accumulating Class

Categoria Morningstar™

Azionari Settore Ecologia

Benchmark Morningstar

Morningstar Global Target Market

Exposure NR USD

Usato nel Report

Benchmark Dichiarato

MSCI ACWI NR USD

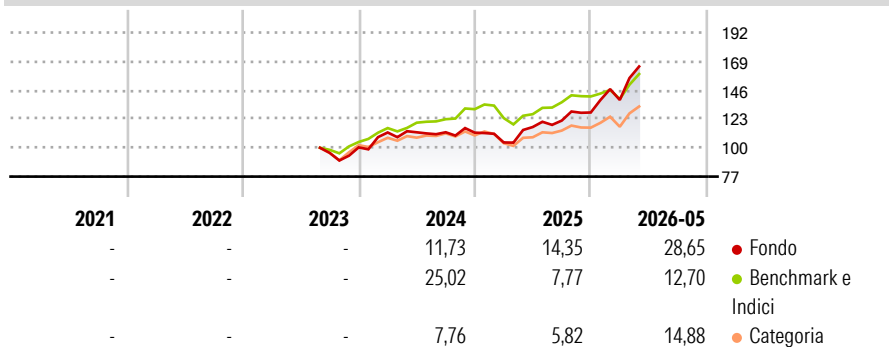
Morningstar Rating™

Senza rating

Obiettivo d'Investimento Dichiarato

The Portfolio seeks to achieve long-term capital appreciation through investing primarily in a portfolio of global equity holdings, focusing on companies that are involved in or derive benefit from climate innovation related technologies and/or activities.

Rendimenti



Misure di Rischio

3Y Alpha	-	3Y Sharpe Ratio	-
3Y Beta	-	3Y Std Dev	-
3Y R-Squared	-	3Y Risk	-
3Y Info Ratio	-	5Y Risk	-
3Y Tracking Error	-	10Y Risk	-

Basati su Morningstar Global Target Market Exposure NR USD (dove applicabile)

Rend. Cumulati %

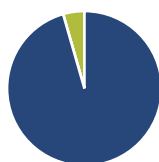
	Fondo	Bmk	Cat
3-Mesi	18,43	14,75	14,21
6-Mesi	28,20	12,83	16,52
1-Anno	41,95	27,38	32,33
3-Anni Ann.ti	-	-	-
5-Anni Ann.ti	-	-	-
10-Anni Ann.ti	-	-	-

Rendimenti aggiornati al 24/06/2026

Rendimenti

	Q1	Q2	Q3	Q4
Trimestrali %				
2026	7,80	-	-	-
2025	-6,97	11,79	4,40	5,32
2024	11,87	0,10	0,04	-0,26
2023	-	-	-	4,57
2022	-	-	-	-

Portafoglio 31/05/2026



Asset Allocation %

- Azioni
- Obbligazioni
- Liquidità
- Altro

Netta

95,54
0,00
4,45
0,00

Style Box Azionaria

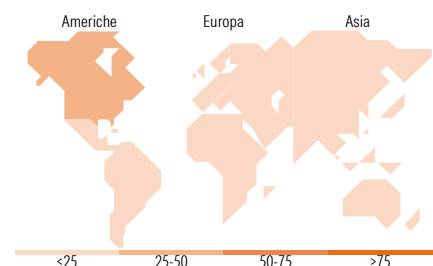


Mkt Cap %

Fondo	43,12
Giant	34,39
Large	18,28
Medium	4,21
Small	0,00
Micro	0,00

Capitalizzazione media di mercato

Fondo
Ave Mkt Cap USD 108.367,40



Titoli principali

Nome	Settore	%
Infineon Technologies AG	Microelettronica	6,08
Samsung Electronics Co Ltd	Microelettronica	4,60
Taiwan Semiconductor...	Microelettronica	4,32
TechnipFMC PLC	Industria	4,22
GE Vernova Inc	Energia	4,21
Heidelberg Materials AG	Industria	4,10
NVIDIA Corp	Microelettronica	4,02
Siemens Energy AG Ordinary...	Energia	3,76
Holcim Ltd	Industria	3,55
Howmet Aerospace Inc	Industria	3,31
% Primi 10 Titoli sul Patrimonio		42,18
Numero Complessivo di Titoli Azionari		38
Numero Complessivo di Titoli Obbligazionari		0

Distribuzione Settoriale %

	Fondo
Ciclico	18,92
Materie Prime	9,85
Beni di Consumo Ciclici	9,07
Finanza	-
Immobiliare	-
Sensibile	78,33
Telecomunicazioni	-
Energia	4,41
Beni Industriali	34,78
Tecnologia	39,13
Difensivo	2,75
Beni Difensivi	-
Salute	-
Servizi di Pubblica Utilità	2,75

Ripartizione Geografica %

	Fondo
America	42,88
Stati Uniti	42,88
Canada	0,00
America Latina e Centrale	0,00
Europa	27,69
Regno Unito	4,79
Europa Occidentale - Euro	19,19
Europa Occidentale - Non Euro	3,72
Europa dell'Est	0,00
Africa	0,00
Medio Oriente	0,00
Asia	29,43
Giappone	7,05
Australasia	0,00
Asia - Paesi Sviluppati	16,14
Asia - Emergente	6,24

Anagrafica

Società di Gestione	Neuberger Berman Asset Management Ireland Limited	Patrimonio Classe (Mln)	0,02 USD	Investimento Min. Ingresso	250.000.000 USD
		(23/06/2026)		Investimento Min. Successivo	-
		Domicilio	IRLANDA	T.E.R.	0,62%
Telefono	-	Valuta del Fondo	USD	Spese correnti	0,63%
Web	-	UCITS	Si	Commissione di incentivo	-
Data di Partenza	01/08/2023	Inc/Acc	Acc		
Nome del Gestore	-	ISIN	IE000YMVHC49		
Data Inizio Gestione	01/08/2023				
NAV (24/06/2026)	USD 16,38				

See disclosures for more details

© 2026 Morningstar Italia. Tutti i diritti sono riservati. Le informazioni qui contenute: (1) sono proprietà di Morningstar, (2) non possono essere copiate, (3) non costituiscono consiglio di investimento; (4) sono fornite con scopi informativi; (5) sono ritenute attendibili da Morningstar che, pertanto, ne garantisce il maggior grado di accuratezza e completezza possibile, fatto salvo il caso in cui queste Le siano state fornite in modo errato e/o non completo dalle relative società prodotte; (6) sono estratte dai dati del fondo disponibili e riferiti a date temporali diverse. Morningstar non è responsabile per qualunque danno o perdita derivante da qualunque uso delle informazioni e chi visiona tali informazioni sarà responsabile dell'uso che andrà a farne. Non vi è naturalmente garanzia alcuna che i risultati del passato trovino un riscontro nel futuro.

Neuberger Berman Climate Innovation Fund USD I5 Accumulating Class

Patrimonio Netto (Mln)

5,22 USD

(31/05/2026)