

Aperture Endeavour Equity Fund IX EUR Acc

Categoria Morningstar™

Azionari Internazionali Large Cap Blend

Benchmark Morningstar

Morningstar Global Target Market

Exposure NR USD

Usato nel Report

Benchmark Dichiarato

MSCI ACWI 100% Hdg NR USD

Morningstar Rating™

Senza rating

Obiettivo d'Investimento Dichiarato

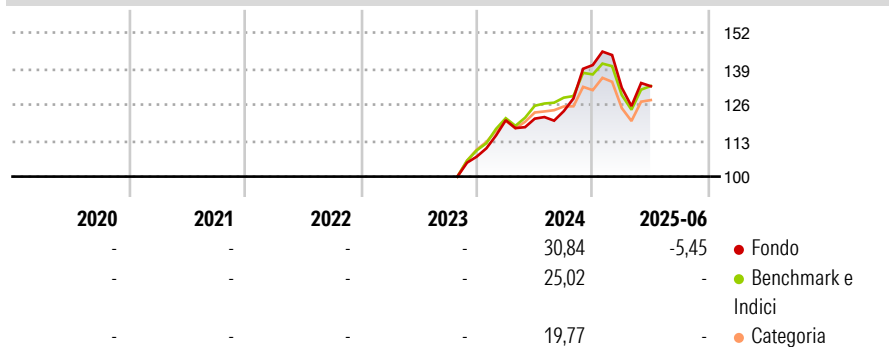
The objective of the Sub-fund is to generate returns in excess of the MSCI All Country World Hedged to USD Net Total Return Index by investing in an unconstrained portfolio consisting of long and short equity opportunities, over market cycles with a strong focus on capital preservation. The Sub-fund aims to achieve its investment objective by investing in liquid equity and equity-related instruments (including convertible bonds) primarily issued by mid-large capitalization companies globally located using an active extension approach to enhance potential returns without materially increasing the overall net exposure to the market.

Misure di Rischio

3Y Alpha	-	3Y Sharpe Ratio	-
3Y Beta	-	3Y Std Dev	-
3Y R-Squared	-	3Y Risk	-
3Y Info Ratio	-	5Y Risk	-
3Y Tracking Error	-	10Y Risk	-

Basati su Morningstar Global Target Market Exposure NR USD (dove applicabile)


Rendimenti



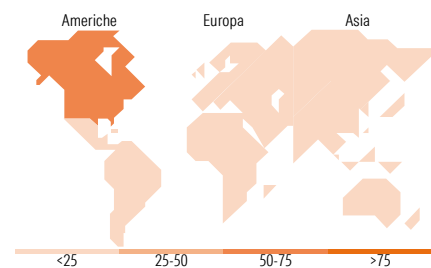
Rend. Cumulati %	Fondo	Bmk	Cat	Rendimenti Trimestrali %	Q1	Q2	Q3	Q4
3-Mesi	0,42	4,02	2,24	2026	-	-	-	-
6-Mesi	-5,45	5,56	3,29	2025	-5,84	0,42	-	-
1-Anno	9,68	26,48	20,16	2024	12,26	0,48	2,24	13,46
3-Anni Ann.ti	-	-	-	2023	-	-	-	-
5-Anni Ann.ti	-	-	-	2022	-	-	-	-
10-Anni Ann.ti	-	-	-					

Rendimenti aggiornati al 30/06/2025

Portafoglio 30/06/2025



Style Box Azionaria	Mkt Cap %	Fondo
Giant		33,91
Large		12,55
Medium		35,76
Small		15,01
Micro		2,77
Capitalizzazione media di mercato		Fondo
Ave Mkt Cap USD		58.702,93



Titoli principali

Nome	Settore	%
United States Treasury Bills...	—	9,66
United States Treasury Bills...	—	9,19
United States Treasury Bills...	—	5,88
United States Treasury Bills...	—	4,82
TREASURY BILL 09/25 0.00000	—	4,78
United States Treasury Bills...	—	2,95
APi Group Corp	⚙️	2,92
Nasdaq Inc	📈	2,86
Sony Group Corp	📄	2,41
Siemens Energy AG Ordinary...	⚙️	2,36
% Primi 10 Titoli sul Patrimonio		47,82
Numero Complessivo di Titoli Azionari		51
Numero Complessivo di Titoli Obbligazionari		3

Distribuzione Settoriale %

Distribuzione Settoriale %	Fondo
Ciclico	26,47
Materie Prime	7,33
Beni di Consumo Ciclici	5,78
Finanza	10,16
Immobiliare	3,20
Sensibile	65,48
Telecomunicazioni	6,42
Energia	5,01
Beni Industriali	34,38
Tecnologia	19,67
Difensivo	8,05
Beni Difensivi	1,41
Salute	0,08
Servizi di Pubblica Utilità	6,56

Ripartizione Geografica %

Ripartizione Geografica %	Fondo
America	74,20
Stati Uniti	73,02
Canada	0,59
America Latina e Centrale	0,58
Europa	18,38
Regno Unito	0,00
Europa Occidentale - Euro	14,11
Europa Occidentale - Non Euro	4,27
Europa dell'Est	0,00
Africa	0,00
Medio Oriente	0,00
Asia	7,42
Giappone	6,53
Australasia	0,00
Asia - Paesi Sviluppati	0,00
Asia - Emergente	0,89

Anagrafica

Società di Gestione	Aperture Investors, LLC	Patrimonio Classe (Mln)	0,04 EUR	Investimento Min. Ingresso	100.000 USD
Telefono	-	(30/06/2025)		Investimento Min. Successivo	100.000 USD
Web	-	Domicilio	LUSSEMBURGO	T.E.R.	-
Data di Partenza	19/10/2023	Valuta del Fondo	EUR	Spese correnti	-
Nome del Gestore	-	UCITS	Si	Commissione di incentivo	30,00%
Data Inizio Gestione	09/09/2019	Inc/Acc	Acc		
NAV (30/06/2025)	EUR 131,69	ISIN	LU2000659560		

Aperture Endeavour Equity Fund IX EUR Acc

Patrimonio Netto (Mln) 270,37 USD

(30/06/2025)