

# Neuberger Berman Global Equity Megatrends Fund GBP P Acc Class - Unhedged

## Categoria Morningstar™

Azionari Internazionali Small Cap

## Benchmark Morningstar

Morningstar Global Markets Small-Mid

Cap NR USD

Usato nel Report

## Benchmark Dichiarato

MSCI World NR USD

## Morningstar Rating™

★★★★

### Obiettivo d'Investimento Dichiarato

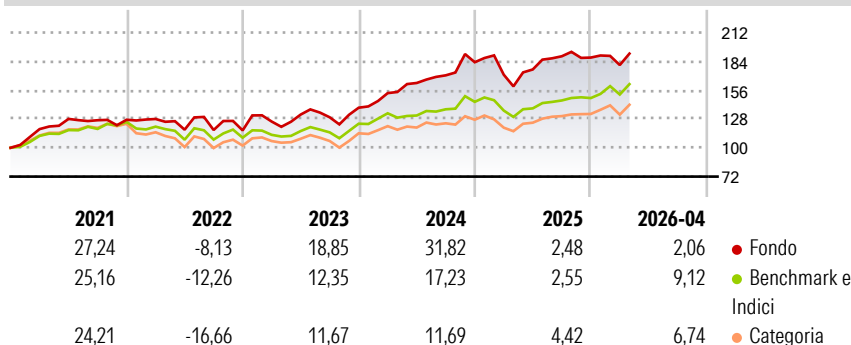
The Portfolio seeks to achieve long-term capital appreciation through investment in a portfolio of equity holdings that are exposed to global long-term themes. The Portfolio will seek to achieve its objective by investing primarily in equity securities that are listed or traded on Recognised Markets globally (which may include Emerging Market Countries) and issued by companies across all market capitalisations and industrial sectors.

### Misure di Rischio

3Y Alpha	3,36	3Y Sharpe Ratio	0,92
3Y Beta	0,98	3Y Std Dev	14,99
3Y R-Squared	81,59	3Y Risk	Med
3Y Info Ratio	0,50	5Y Risk	Med
3Y Tracking Error	6,83	10Y Risk	-

Basati su Morningstar Global Markets Small-Mid Cap NR USD (dove applicabile)

### Rendimenti



### Rend. Cumulati %

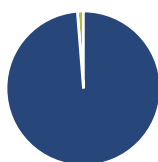
	Fondo	Bmk	Cat
3-Mesi	5,24	-	4,37
6-Mesi	6,34	-	9,93
1-Anno	14,53	-	14,89
3-Anni Ann.ti	16,63	-	9,39
5-Anni Ann.ti	10,39	-	3,40
10-Anni Ann.ti	-	-	-

Rendimenti aggiornati al 29/05/2026

### Rendimenti

	Q1	Q2	Q3	Q4
2026	-3,86	-	-	-
2025	-6,60	2,95	7,28	-0,66
2024	10,22	6,42	4,57	7,46
2023	7,37	5,40	-1,99	7,16
2022	0,58	-8,12	-0,28	-0,32

### Portafoglio 30/04/2026



#### Asset Allocation %

- Azioni
- Obbligazioni
- Liquidità
- Altro

#### Netta

98,74  
0,00  
1,26  
0,00

#### Style Box Azionaria

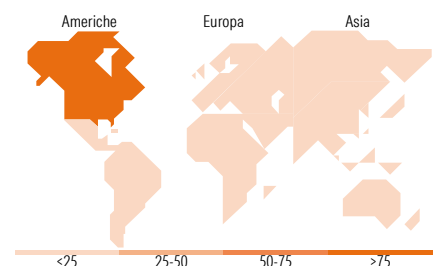


#### Mkt Cap %

	Fondo
Giant	9,01
Large	15,29
Medium	32,45
Small	38,25
Micro	5,00

#### Capitalizzazione media di mercato

	Fondo
Ave Mkt Cap USD	22.080,10



### Titoli principali

Nome	Settore	%
ON Semiconductor Corp	📱	5,28
Expedia Group Inc	🏠	4,81
Perrigo Co PLC	🏥	4,79
Element Solutions Inc	🏠	4,51
Amdocs Ltd	📱	4,45
Alphabet Inc Class A	📱	4,42
Cisco Systems Inc	📱	4,41
Uber Technologies Inc	📱	4,37
Delta Air Lines Inc	✈️	4,31
Shift4 Payments Inc Class A	📱	4,25
% Primi 10 Titoli sul Patrimonio		45,60
Numero Complessivo di Titoli Azionari		25
Numero Complessivo di Titoli Obbligazionari		0

### Distribuzione Settoriale %

	Fondo
<b>Ciclico</b>	<b>21,84</b>
Materie Prime	4,57
Beni di Consumo Ciclici	17,27
Finanza	-
Immobiliare	-
<b>Sensibile</b>	<b>62,82</b>
Telecomunicazioni	7,55
Energia	-
Beni Industriali	17,19
Tecnologia	38,08
<b>Difensivo</b>	<b>15,34</b>
Beni Difensivi	-
Salute	11,63
Servizi di Pubblica Utilità	3,72

### Ripartizione Geografica %

	Fondo
<b>America</b>	<b>80,56</b>
Stati Uniti	78,38
Canada	2,18
America Latina e Centrale	0,00
<b>Europa</b>	<b>12,54</b>
Regno Unito	8,32
Europa Occidentale - Euro	0,00
Europa Occidentale - Non Euro	0,00
Europa dell'Est	0,00
Africa	0,00
Medio Oriente	4,22
<b>Asia</b>	<b>6,91</b>
Giappone	0,00
Australasia	0,00
Asia - Paesi Sviluppati	0,00
Asia - Emergente	6,91

### Anagrafica

Società di Gestione	Neuberger Berman Asset Management Ireland Limited	Patrimonio Classe (Mln)	0,62 GBP	Investimento Min. Ingresso	50.000 GBP
Telefono	-	Domicilio	IRLANDA	Investimento Min. Successivo	-
Web	-	Valuta del Fondo	GBP	T.E.R.	0,88%
Data di Partenza	05/07/2023	UCITS	Si	Spese correnti	0,89%
Nome del Gestore	-	Inc/Acc	Acc	Commissione di incentivo	-
Data Inizio Gestione	27/04/2018	ISIN	IE000MDM6X16		
NAV (29/05/2026)	GBP 15,23				

See disclosures for more details

© 2026 Morningstar Italia. Tutti i diritti sono riservati. Le informazioni qui contenute: (1) sono proprietà di Morningstar, (2) non possono essere copiate, (3) non costituiscono consiglio di investimento; (4) sono fornite con scopi informativi; (5) sono ritenute attendibili da Morningstar che, pertanto, ne garantisce il maggior grado di accuratezza e completezza possibile, fatto salvo il caso in cui queste Le siano state fornite in modo errato e/o non completo dalle relative società produttrici; (6) sono estratte dai dati del fondo disponibili e riferiti a date temporali diverse. Morningstar non è responsabile per qualunque danno o perdita derivante da qualunque uso delle informazioni e chi visiona tali informazioni sarà responsabile dell'uso che andrà a farne. Non vi è naturalmente garanzia alcuna che i risultati del passato trovino un riscontro nel futuro.

# Neuberger Berman Global Equity Megatrends Fund GBP P Acc Class - Unhedged

Patrimonio Netto (Mln) 1.036,32 USD

(30/04/2026)

[See disclosures for more details](#)

© 2026 Morningstar Italia. Tutti i diritti sono riservati. Le informazioni qui contenute: (1) sono proprietà di Morningstar, (2) non possono essere copiate, (3) non costituiscono consiglio di investimento; (4) sono fornite con scopi informativi; (5) sono ritenute attendibili da Morningstar che, pertanto, ne garantisce il maggior grado di accuratezza e completezza possibile, fatto salvo il caso in cui queste Le siano state fornite in modo errato e/o non completo dalle relative società prodotte; (6) sono estratte dai dati del fondo disponibili e riferiti a date temporali diverse. Morningstar non è responsabile per qualunque danno o perdita derivante da qualunque uso delle informazioni e chi visiona tali informazioni sarà responsabile dell'uso che andrà a farne. Non vi è naturalmente garanzia alcuna che i risultati del passato trovino un riscontro nel futuro.

