

Pictet TR - Corto Europe J EUR

Categoria Morningstar™

Alt - Long/Short Azionario Europa

Benchmark Morningstar

Morningstar Developed Europe Target
Market Exposure NR EUR
Usato nel Report

Benchmark Dichiarato

MSCI Europe NR EUR

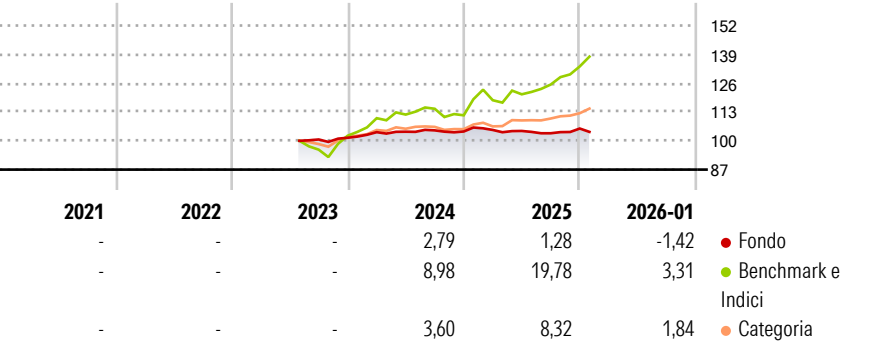
Morningstar Rating™

Senza rating

Obiettivo d'Investimento Dichiarato

The Fund's investment objective is to increase the value of your investment over the long term, while seeking capital preservation.

Rendimenti



Misure di Rischio

| | | | |
|-------------------|---|-----------------|---|
| 3Y Alpha | - | 3Y Sharpe Ratio | - |
| 3Y Beta | - | 3Y Std Dev | - |
| 3Y R-Squared | - | 3Y Risk | - |
| 3Y Info Ratio | - | 5Y Risk | - |
| 3Y Tracking Error | - | 10Y Risk | - |

Basati su Morningstar Developed Europe Target Market Exposure NR EUR (dove applicabile)

Rend. Cumulati %


| | Fondo | Bmk | Cat |
|----------------|-------|-------|------|
| 3-Mesi | -1,22 | 7,31 | 1,63 |
| 6-Mesi | -1,25 | 14,87 | 5,90 |
| 1-Anno | -3,15 | 16,57 | 7,22 |
| 3-Anni Ann.ti | - | - | - |
| 5-Anni Ann.ti | - | - | - |
| 10-Anni Ann.ti | - | - | - |

Rendimenti aggiornati al 10/02/2026

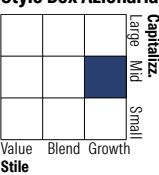
Rendimenti

| | Q1 | Q2 | Q3 | Q4 |
|---------------|------|-------|-------|-------|
| Trimestrali % | | | | |
| 2026 | - | - | - | - |
| 2025 | 0,67 | -0,43 | -1,00 | 2,06 |
| 2024 | 2,49 | 0,20 | 0,58 | -0,49 |
| 2023 | - | - | - | 0,76 |
| 2022 | - | - | - | - |

Portafoglio 31/01/2026



Style Box Azionaria

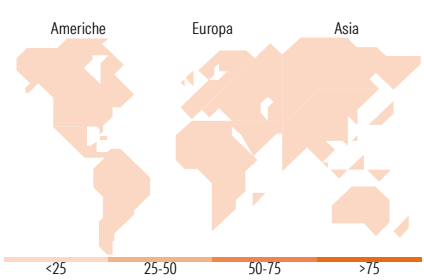


Mkt Cap %

Capitalizzazione media di mercato
Ave Mkt Cap EUR

Fondo

Fondo



Titoli principali

| Nome | Settore | % |
|---|---------|-------|
| Pictet-Short-Term Money... | — | 8,79 |
| Dieteren Sa/Nv 31/05/2057 | — | 1,31 |
| Account Broker Cfd Nomura... | — | 0,68 |
| Middleby Corp 06/08/2059 | — | 0,67 |
| Gildan Activewear Inc... | — | 0,57 |
| Springer Nature AG & Co KGaA | 📄 | 0,55 |
| Alphabet Inc-Cl C 16/05/2061 | — | 0,52 |
| % Primi 10 Titoli sul Patrimonio | | 13,11 |
| Numero Complessivo di Titoli Azionari | | 76 |
| Numero Complessivo di Titoli Obbligazionari | | 0 |

Distribuzione Settoriale %

| | Fondo |
|-----------------------------|-------|
| Ciclico | 0,00 |
| Materie Prime | - |
| Beni di Consumo Ciclici | - |
| Finanza | - |
| Immobiliare | - |
| Sensibile | 0,00 |
| Telecomunicazioni | - |
| Energia | - |
| Beni Industriali | - |
| Tecnologia | - |
| Difensivo | 0,00 |
| Beni Difensivi | - |
| Salute | - |
| Servizi di Pubblica Utilità | - |

Ripartizione Geografica %

| | Fondo |
|-------------------------------|-------|
| America | 0,00 |
| Stati Uniti | - |
| Canada | - |
| America Latina e Centrale | - |
| Europa | 0,00 |
| Regno Unito | - |
| Europa Occidentale - Euro | - |
| Europa Occidentale - Non Euro | - |
| Europa dell'Est | - |
| Africa | - |
| Medio Oriente | - |
| Asia | 0,00 |
| Giappone | - |
| Australasia | - |
| Asia - Paesi Sviluppati | - |
| Asia - Emergente | - |

Anagrafica

| | | | | | |
|------------------------|-------------------------------------|-------------------------|--------------|------------------------------|-----------------|
| Società di Gestione | Pictet Asset Management (Europe) SA | Patrimonio Classe (Mln) | 0,00 EUR | Investimento Min. Ingresso | 150.000.000 EUR |
| Telefono | +352 467 171-1 | Domicilio | LUSSEMBURGO | Investimento Min. Successivo | - |
| Web | www.am.pictet | Valuta del Fondo | EUR | T.E.R. | 1,11% |
| Data di Partenza | 25/07/2023 | UCITS | Si | Spese correnti | 1,07% |
| Nome del Gestore | - | Inc/Acc | Acc | Commissione di incentivo | - |
| Data Inizio Gestione | 07/11/2025 | ISIN | LU2639016901 | | |
| NAV (10/02/2026) | EUR 156,71 | | | | |
| Patrimonio Netto (Mln) | 149,77 EUR | | | | |

(31/01/2026)