

Nordea 1 - Global Listed Infrastructure Fund MP USD

Categoria Morningstar™

Azionari Settore Infrastrutture

Benchmark Morningstar

Morningstar Global Equity Infrastructure

NR USD

Usato nel Report

Benchmark Dichiarato

FTSE Global Infrastructure 50/50 NR

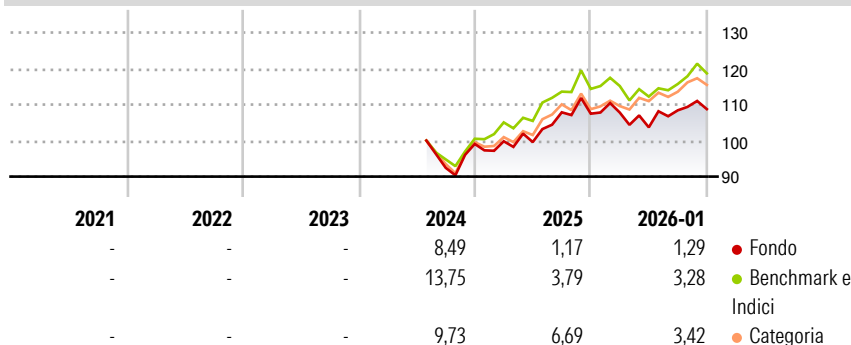
Morningstar Rating™

Senza rating

Obiettivo d'Investimento Dichiarato

La strategia investe a livello globale almeno tre quarti del suo patrimonio complessivo (escluso il denaro contante) in titoli legati ad azioni emessi da società di infrastrutture quotate o negoziate su un mercato regolamentato. La Strategia punta a generare un rendimento superiore significativo rispetto al mercato globale dei titoli infrastrutturali utilizzando l'allocazione dall'alto verso il basso unita alla selezione di azioni attraverso la ricerca ed analisi dei fondamentali del mercato. Nella gestione attiva del portafoglio del fondo, il team di gestione combina l'allocazione geografica e settoriale con la ricerca aziendale fondamentale per selezionare società che sembrano offrire migliori prospettive di crescita e caratteristiche di...

Rendimenti



Misure di Rischio

3Y Alpha	-	3Y Sharpe Ratio	-
3Y Beta	-	3Y Std Dev	-
3Y R-Squared	-	3Y Risk	-
3Y Info Ratio	-	5Y Risk	-
3Y Tracking Error	-	10Y Risk	-


Basati su Morningstar Global Equity Infrastructure NR USD (dove applicabile)

Rend. Cumulati %	Fondo	Bmk	Cat
3-Mesi	2,47	4,30	3,77
6-Mesi	4,36	8,31	7,34
1-Anno	4,12	6,77	10,69
3-Anni Ann.ti	-	-	-
5-Anni Ann.ti	-	-	-
10-Anni Ann.ti	-	-	-

Rendimenti aggiornati al 03/02/2026

Rendimenti	Q1	Q2	Q3	Q4
Trimestrali %				
2026	-	-	-	-
2025	0,28	-3,80	4,56	0,30
2024	0,76	-0,23	8,29	-0,35
2023	-	-	-	7,18
2022	-	-	-	-

Portafoglio 31/01/2026



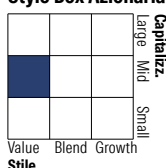
Asset Allocation %

- Azioni
- Obbligazioni
- Liquidità
- Altro

Netta

99,01
0,00
0,99
0,00

Style Box Azionaria

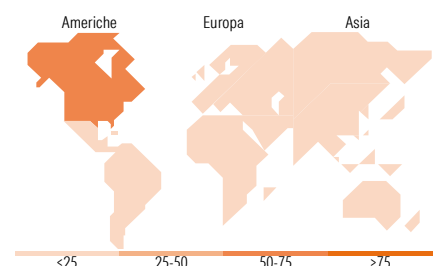


Mkt Cap %

Giant	3,68
Large	39,94
Medium	49,30
Small	5,79
Micro	1,29

Capitalizzazione media di mercato

Ave Mkt Cap USD	34.827,18
-----------------	-----------



Titoli principali

Nome	Settore	%
Vinci SA	⚙️	4,67
Union Pacific Corp	⚙️	4,54
Entergy Corp	💡	4,47
Xcel Energy Inc	💡	4,20
Public Service Enterprise...	💡	4,16
Cheniere Energy Inc	🔥	4,16
Canadian National Railway Co	⚙️	4,11
WEC Energy Group Inc	💡	4,09
Ferrovial SE	⚙️	3,89
PPL Corp	💡	3,44
% Primi 10 Titoli sul Patrimonio		41,73
Numero Complessivo di Titoli Azionari		48
Numero Complessivo di Titoli Obbligazionari		0

Distribuzione Settoriale %

Ciclico	6,79
Materie Prime	-
Beni di Consumo Ciclici	-
Finanza	-
Immobiliare	6,79
Sensibile	39,99
Telecomunicazioni	-
Energia	7,78
Beni Industriali	32,21
Tecnologia	-
Difensivo	53,22
Beni Difensivi	-
Salute	-
Servizi di Pubblica Utilità	53,22

Ripartizione Geografica %

America	69,42
Stati Uniti	58,69
Canada	6,73
America Latina e Centrale	4,00
Europa	25,58
Regno Unito	5,20
Europa Occidentale - Euro	18,86
Europa Occidentale - Non Euro	1,52
Europa dell'Est	0,00
Africa	0,00
Medio Oriente	0,00
Asia	5,00
Giappone	3,59
Australasia	1,41
Asia - Paesi Sviluppati	0,00
Asia - Emergente	0,00

Anagrafica

Società di Gestione	Nordea Investment Funds SA	Patrimonio Classe (Mln)	-	Investimento Min. Ingresso	-
Telefono	00352 43 39 50 1	Domicilio	LUSSEMBURGO	Investimento Min. Successivo	-
Web	www.nordea.lu	Valuta del Fondo	USD	T.E.R.	1,93%
Data di Partenza	05/07/2023	UCITS	Si	Spese correnti	-
Nome del Gestore	-	Inc/Acc	Inc	Commissione di incentivo	-
		ISIN	LU2637427886		

Nordea 1 - Global Listed Infrastructure Fund MP USD

Data Inizio Gestione	17/05/2016
NAV <small>(03/02/2026)</small>	USD 12,44
Patrimonio Netto (Mln) <small>(31/01/2026)</small>	324,84 USD