Man Funds plc - Man Dynamic Income DW USD

Categoria Morningstar™
Global Flexible Bond - USD Hedged

Benchmark Morningstar
Morningstar Global Core Bond GR Hedged USD
Usato nel Report

Benchmark Dichiarato
Not Benchmarked

Morningstar Rating™
Senza rating

Obiettivo d'Investimento Dichiarato

The fund's investment objective is to provide income and capital growth over a medium to long-term period by investing predominantly in bonds issued by companies and governments worldwide.

Rendimenti

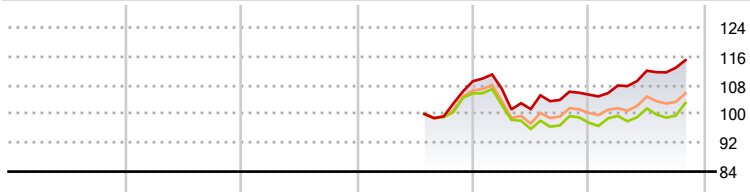

	2021	2022	2023	2024	2025	2026-10
Fondo	-	-	-	-	-3,40	9,10
Benchmark e Indici	-	-	-	-	-7,71	5,66
Categoria	-	-	-	-	-5,67	5,41

Misure di Rischio

3Y Alpha	-	3Y Sharpe Ratio	-
3Y Beta	-	3Y Std Dev	-
3Y R-Squared	-	3Y Risk	-
3Y Info Ratio	-	5Y Risk	-
3Y Tracking Error	-	10Y Risk	-

Basati su Morningstar Global Core Bond GR Hedged USD (dove applicabile)

Rend. Cumulati %	Fondo	Bmk	Cat
3-Mesi	4,57	7,58	5,68
6-Mesi	6,00	7,06	5,79
1-Anno	8,73	6,36	6,25
3-Anni Ann.ti	-	-	-
5-Anni Ann.ti	-	-	-
10-Anni Ann.ti	-	-	-

Rendimenti aggiornati al 20/11/2026

Rendimenti Trimestrali %	Q1	Q2	Q3	Q4
2026	2,41	3,80	0,74	-
2025	-1,86	-5,31	2,49	1,43
2024	-	-	-	9,79
2023	-	-	-	-
2022	-	-	-	-

Portafoglio 31/03/2026

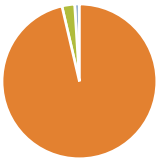

Asset Allocation %	Netta
Azioni	0,00
Obbligazioni	96,36
Liquidità	2,65
Altro	0,99

Fixed Income Style Box™



	Fondo
Duration Effettiva	2,29
Maturity effettiva	3,60
Qualità Credito Media	BB

Credit Quality %	Fondo	Credit Quality %	Fondo
AAA	0,66	BBB	14,28
AA	-0,23	BB	25,98
A	2,36	B	37,54
		Below B	1,13
		Not Rated	18,28

Titoli principali

Nome	Settore	%
Team Services Holding Inc. 9%	—	1,88
Asurion LLC / Asurion...	—	1,66
Samarco Mineracao SA 9.5%	—	1,62
TKC Holdings Inc. 8.5%	—	1,62
Salesforce Inc. 6.55%	—	1,44
Cheplapharm Arzneimittel...	—	1,43
Digicel International...	—	1,41
Samarco Mineracao SA 9%	—	1,40
Staples, Inc. 10.75%	—	1,36
Jefferies Finance LLC/JFIN...	—	1,35
% Primi 10 Titoli sul Patrimonio		15,18
Numero Complessivo di Titoli Azionari		0
Numero Complessivo di Titoli Obbligazionari		335

Fixed Income Sector Weightings %	Fondo
Governativo	-0,22
Societario	86,92
Cartolarizzazioni	10,64
Enti Locali	0,00
Liquidità ed equivalenti	2,66
Derivati	0,00

Coupon Range %	Fondo
0 coupon	0,59
Da 0 a 4 cedole	3,08
Da 4 a 6 cedole	17,21
Da 6 a 8 cedole	29,08
Da 8 a 10 cedole	37,56
Da 10 a 12 cedole	7,06
Oltre 12 cedole	5,41

Scadenze %	Fondo
da 1 a 3	14,50
da 3 a 5	32,38
da 5 a 7	22,18
da 7 a 10	13,54
da 10 a 15	3,84
da 15 a 20	0,93
da 20 a 30	3,90
oltre 30	3,51

Anagrafica

Società di Gestione	Man Asset Management (Ireland) Limited
Telefono	-
Web	-
Data di Partenza	03/07/2024
Nome del Gestore	Jonathan Golan
Data Inizio Gestione	30/06/2022
NAV (20/11/2026)	USD 118,76
Patrimonio Netto (Mln) (31/03/2026)	6.944,06 USD
Patrimonio Classe (Mln) (19/11/2026)	16,33 USD
Domicilio	IRLANDA
Valuta del Fondo	USD
UCITS	Si
Inc/Acc	Acc
ISIN	IE000I709Y18
Investimento Min. Ingresso	1.000 USD
Investimento Min. Successivo	-
T.E.R.	2,46%
Spese correnti	2,46%
Commissione di incentivo	0,00%

See disclosures for more details

© 2026 Morningstar Italia. Tutti i diritti sono riservati. Le informazioni qui contenute: (1) sono proprietà di Morningstar, (2) non possono essere copiate, (3) non costituiscono consiglio di investimento; (4) sono fornite con scopi informativi; (5) sono ritenute attendibili da Morningstar che, pertanto, ne garantisce il maggior grado di accuratezza e completezza possibile, fatto salvo il caso in cui queste Le siano state fornite in modo errato e/o non completo dalle relative società prodotto; (6) sono estratte dai dati del fondo disponibili e riferiti a date temporali diverse. Morningstar non è responsabile per qualunque danno o perdita derivante da qualunque uso delle informazioni e chi visiona tali informazioni sarà responsabile dell'uso che andrà a farne. Non vi è naturalmente garanzia alcuna che i risultati del passato trovino un riscontro nel futuro.

MORNINGSTAR