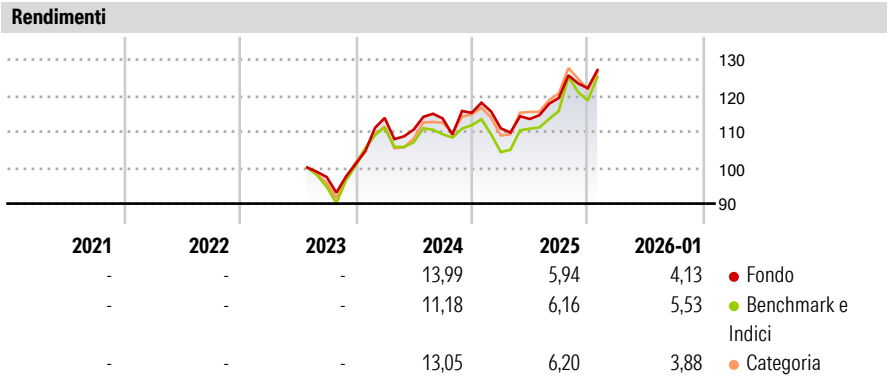


Goldman Sachs Japan Equity Portfolio Other Currency Acc SGD Snap

| | | | |
|-------------------------------|---|-----------------------------|----------------------------|
| Categoria Morningstar™ | Benchmark Morningstar | Benchmark Dichiarato | Morningstar Rating™ |
| Category_EUCA001031 | Morningstar Japan Growth Target Market Exposure NR JPY Usato nel Report | TOPIX TR JPY | Senza rating |

Obiettivo d'Investimento Dichiarato
Per gli investitori che cercano l'accumulazione del capitale a lungo termine mediante investimenti in titoli giapponesi.



Misure di Rischio

| | | | |
|-------------------|---|-----------------|---|
| 3Y Alpha | - | 3Y Sharpe Ratio | - |
| 3Y Beta | - | 3Y Std Dev | - |
| 3Y R-Squared | - | 3Y Risk | - |
| 3Y Info Ratio | - | 5Y Risk | - |
| 3Y Tracking Error | - | 10Y Risk | - |

Basati su Morningstar Japan Growth Target Market Exposure NR JPY (dove applicabile)

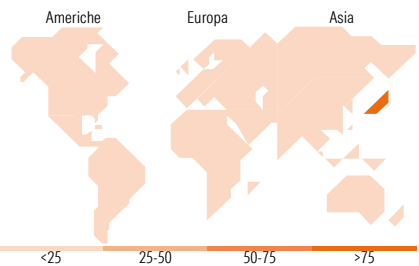
| Rend. Cumulati % | Fondo | Bmk | Cat | Rendimenti Trimestrali % | Q1 | Q2 | Q3 | Q4 |
|------------------|-------|-------|-------|--------------------------|-------|-------|------|------|
| 3-Mesi | 9,36 | 9,90 | 8,48 | 2026 | - | - | - | - |
| 6-Mesi | 15,61 | 19,69 | 16,24 | 2025 | -3,72 | 2,34 | 5,14 | 2,27 |
| 1-Anno | 14,39 | 19,50 | 19,43 | 2024 | 12,60 | -2,83 | 2,77 | 1,37 |
| 3-Anni Ann.ti | - | - | - | 2023 | - | - | - | 3,78 |
| 5-Anni Ann.ti | - | - | - | 2022 | - | - | - | - |
| 10-Anni Ann.ti | - | - | - | | | | | |

Rendimenti aggiornati al 10/02/2026

Portafoglio 30/11/2025

















| Style Box Azionaria | | | Mkt Cap % | Fondo |
|---------------------|-------|--------|-----------------------------------|----------|
| | | | Giant | 45,85 |
| | | | Large | 35,57 |
| | | | Medium | 17,67 |
| | | | Small | 0,91 |
| Value | Blend | Growth | Micro | 0,00 |
| Style | | | Capitalizzazione media di mercato | Fondo |
| | | | Ave Mkt Cap JPY | 4.951,82 |
| | | | | 0,54 |



Titoli principali

| Nome | Settore | % |
|---|---------|-------|
| Mitsubishi UFJ Financial... | 🏦 | 5,21 |
| Toyota Motor Corp | 🚗 | 5,15 |
| Sony Group Corp | 📺 | 4,61 |
| Hitachi Ltd | ⚙️ | 4,20 |
| Sumitomo Corp | ⚙️ | 3,04 |
| Mizuho Financial Group Inc | 🏦 | 2,65 |
| Recruit Holdings Co Ltd | 📱 | 2,64 |
| ITOCHU Corp | ⚙️ | 2,56 |
| Daiichi Sankyo Co Ltd | 🏥 | 2,14 |
| Hoya Corp | 🏥 | 2,12 |
| % Primi 10 Titoli sul Patrimonio | | 34,33 |
| Numero Complessivo di Titoli Azionari | | 88 |
| Numero Complessivo di Titoli Obbligazionari | | 0 |

| Distribuzione Settoriale % | | Fondo |
|---|-----------------------------|--------------|
|  | Ciclico | 34,26 |
|  | Materie Prime | 2,11 |
|  | Beni di Consumo Ciclici | 14,76 |
|  | Finanza | 13,77 |
|  | Immobiliare | 3,63 |
|  | Sensibile | 54,05 |
|  | Telecomunicazioni | 7,50 |
|  | Energia | 1,03 |
|  | Beni Industriali | 26,99 |
|  | Tecnologia | 18,52 |
|  | Difensivo | 11,68 |
|  | Beni Difensivi | 2,07 |
|  | Salute | 8,68 |
|  | Servizi di Pubblica Utilità | 0,94 |

| Ripartizione Geografica % | Fondo |
|-------------------------------|---------------|
| America | 0,00 |
| Stati Uniti | 0,00 |
| Canada | 0,00 |
| America Latina e Centrale | 0,00 |
| Europa | 0,00 |
| Regno Unito | 0,00 |
| Europa Occidentale - Euro | 0,00 |
| Europa Occidentale - Non Euro | 0,00 |
| Europa dell'Est | 0,00 |
| Africa | 0,00 |
| Medio Oriente | 0,00 |
| Asia | 100,00 |
| Giappone | 100,00 |
| Australasia | 0,00 |
| Asia - Paesi Sviluppati | 0,00 |
| Asia - Emergente | 0,00 |

Anagrafica

| | | | | | |
|----------------------|-------------------------------------|-------------------------|--------------|------------------------------|-----------|
| Società di Gestione | Goldman Sachs Asset Management B.V. | Patrimonio Classe (Mln) | 0,57 SGD | Investimento Min. Ingresso | 5.000 EUR |
| Telefono | +31-703781781 | Domicilio | LUSSEMBURGO | Investimento Min. Successivo | - |
| Web | https://am.gs.com/ | Valuta del Fondo | SGD | T.E.R. | - |
| Data di Partenza | 07/07/2023 | UCITS | Si | Spese correnti | 1,71% |
| Nome del Gestore | Ichiro Kosuge | Inc/Acc | Acc | Commissione di incentivo | - |
| Data Inizio Gestione | 01/02/2014 | ISIN | LU2633549667 | | |
| NAV (10/02/2026) | SGD 14,40 | | | | |

Goldman Sachs Japan Equity Portfolio Other Currency Acc SGD Snap

| | |
|------------------------|----------------|
| Patrimonio Netto (Mln) | 176.381,01 JPY |
| (30/11/2025) | |