

Man Funds plc - Man Asia (ex Japan) Equity IF C GBP Net-Dist A

Categoria Morningstar™

Azionari Asia ex Giappone

Benchmark Morningstar

Morningstar Asia ex-Japan Target Market

Exposure NR USD

Usato nel Report

Benchmark Dichiarato

MSCI AC Asia Ex Japan NR USD

Morningstar Rating™

Senza rating

Obiettivo d'Investimento Dichiarato

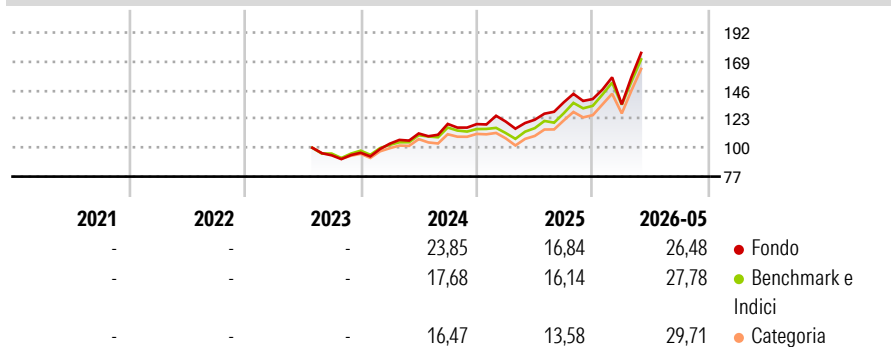
The fund's investment objective is to provide medium to long-term capital appreciation. The Portfolio will invest all or part of the net proceeds of Shares in (i) transferable securities, (ii) exchange-traded and OTC financial derivative instruments, (iii) money market instruments, (iv) other collective investment schemes and (v) deposits, cash or cash equivalents. At least 51% of the value of the Portfolio will be invested on an ongoing basis in holdings in equity securities that are authorised for official trading on a stock exchange or included in an organised market.

Misure di Rischio

3Y Alpha	-	3Y Sharpe Ratio	-
3Y Beta	-	3Y Std Dev	-
3Y R-Squared	-	3Y Risk	-
3Y Info Ratio	-	5Y Risk	-
3Y Tracking Error	-	10Y Risk	-

Basati su Morningstar Asia ex-Japan Target Market Exposure NR USD (dove applicabile)

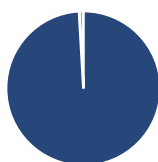
Rendimenti



Rend. Cumulati %	Fondo	Bmk	Cat	Rendimenti Trimestrali %	Q1	Q2	Q3	Q4
3-Mesi	17,81	16,20	15,50	2026	-3,08	-	-	-
6-Mesi	26,37	27,71	29,73	2025	1,69	1,21	11,35	1,95
1-Anno	42,59	46,00	44,89	2024	7,50	7,95	6,83	-0,11
3-Anni Ann.ti	-	-	-	2023	-	-	-	2,14
5-Anni Ann.ti	-	-	-	2022	-	-	-	-
10-Anni Ann.ti	-	-	-					

Rendimenti aggiornati al 12/06/2026

Portafoglio 30/04/2026



Asset Allocation %

Azioni	99,09
Obbligazioni	0,00
Liquidità	0,91
Altro	0,00

Style Box Azionaria

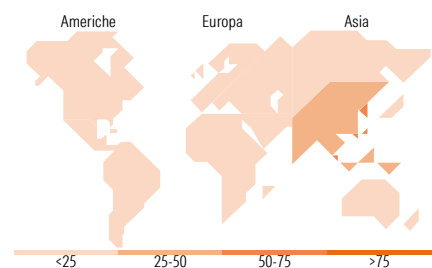


Mkt Cap %

Giant	66,09
Large	29,79
Medium	4,13
Small	0,00
Micro	0,00

Capitalizzazione media di mercato

Ave Mkt Cap USD	103.652,57
-----------------	------------



Titoli principali

Nome	Settore	%
Samsung Electronics Co Ltd	📱	9,20
Taiwan Semiconductor...	📱	9,04
SK Hynix Inc	📱	8,54
Alibaba Group Holding Ltd...	🏠	4,67
United States Treasury Bills...	-	4,17
Tencent Holdings Ltd	📱	3,45
ASE Technology Holding Co Ltd	📱	3,13
Sun Hung Kai Properties Ltd	🏠	3,11
Asia Vital Components Co Ltd	📱	3,01
Hong Kong Exchanges and...	📱	2,94
% Primi 10 Titoli sul Patrimonio		51,24
Numero Complessivo di Titoli Azionari		35
Numero Complessivo di Titoli Obbligazionari		0

Distribuzione Settoriale %

	Fondo
Ciclico	30,87
Materie Prime	2,25
Beni di Consumo Ciclici	9,63
Finanza	15,49
Immobiliare	3,49
Sensibile	62,78
Telecomunicazioni	8,72
Energia	0,47
Beni Industriali	11,91
Tecnologia	41,69
Difensivo	6,35
Beni Difensivi	-
Salute	6,35
Servizi di Pubblica Utilità	-

Ripartizione Geografica %

	Fondo
America	0,00
Stati Uniti	0,00
Canada	0,00
America Latina e Centrale	0,00
Europa	0,00
Regno Unito	0,00
Europa Occidentale - Euro	0,00
Europa Occidentale - Non Euro	0,00
Europa dell'Est	0,00
Africa	0,00
Medio Oriente	0,00
Asia	100,00
Giappone	0,00
Australasia	0,00
Asia - Paesi Sviluppati	54,37
Asia - Emergente	45,63

Anagrafica

Società di Gestione	Man Asset Management (Ireland) Limited	Patrimonio Classe (Mln)	0,31 GBP	Investimento Min. Ingresso	1.000.000 GBP
Telefono	-	Domicilio	IRLANDA	Investimento Min. Successivo	-
Web	-	Valuta del Fondo	GBP	T.E.R.	0,71%
Data di Partenza	11/07/2023	UCITS	Si	Spese correnti	0,72%
Nome del Gestore	Andrew Swan	Inc/Acc	Inc	Commissione di incentivo	0,00%
Data Inizio Gestione	20/10/2020	ISIN	IE000NYH48Y7		
NAV (12/06/2026)	GBP 173,77				

See disclosures for more details

© 2026 Morningstar Italia. Tutti i diritti sono riservati. Le informazioni qui contenute: (1) sono proprietà di Morningstar, (2) non possono essere copiate, (3) non costituiscono consiglio di investimento; (4) sono fornite con scopi informativi; (5) sono ritenute attendibili da Morningstar che, pertanto, ne garantisce il maggior grado di accuratezza e completezza possibile, fatto salvo il caso in cui queste Le siano state fornite in modo errato e/o non completo dalle relative società prodotte; (6) sono estratte dai dati del fondo disponibili e riferiti a date temporali diverse. Morningstar non è responsabile per qualunque danno o perdita derivante da qualunque uso delle informazioni e chi visiona tali informazioni sarà responsabile dell'uso che andrà a farne. Non vi è naturalmente garanzia alcuna che i risultati del passato trovino un riscontro nel futuro.

Man Funds plc - Man Asia (ex Japan) Equity IF C GBP Net-Dist A

Patrimonio Netto (Mln) 1.906,09 USD

(30/04/2026)