

# Goldman Sachs Global Social Impact Equity - R Dis EUR

## Categoria Morningstar™

Azionari Internazionali Small/Mid Cap

## Benchmark Morningstar

Morningstar Global All Cap Target Market

Exposure NR USD

Usato nel Report

## Benchmark Dichiarato

MSCI ACWI NR EUR

## Morningstar Rating™

Senza rating

### Obiettivo d'Investimento Dichiarato

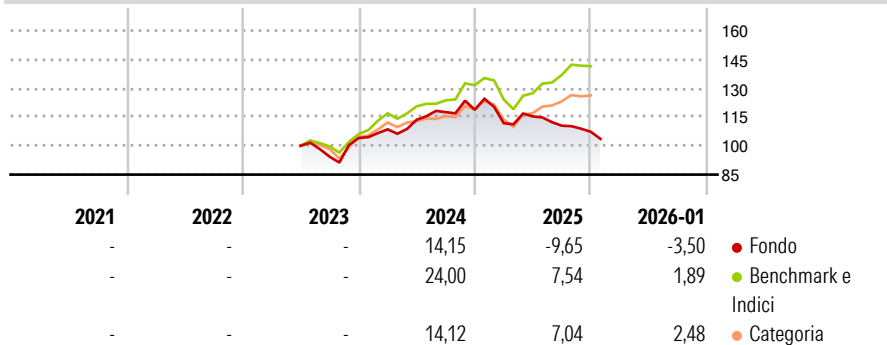
Il comparto investe principalmente in un portafoglio diversificato composto da azioni e/o titoli trasferibili emessi da società attive nel settore IT; il comparto si propone di beneficiare degli sviluppi, degli avanzamenti e dell'uso delle tecnologie. Possono farne parte compagnie operanti nei seguenti settori: software tecnologico e servizi, incluse società che sviluppano software in vari campi (ad esempio Internet, applicazioni, sistemi e/o gestione di data base) e società che offrono consulenze e servizi IT; hardware tecnologico e attrezzature, inclusi produttori e distributori di attrezzature per telecomunicazioni, computer e periferiche, attrezzature elettroniche e strumenti collegati, attrezzature e prodotti per il settore dei semi...

### Misure di Rischio

3Y Alpha	-	3Y Sharpe Ratio	-
3Y Beta	-	3Y Std Dev	-
3Y R-Squared	-	3Y Risk	-
3Y Info Ratio	-	5Y Risk	-
3Y Tracking Error	-	10Y Risk	-

Basati su Morningstar Global All Cap Target Market Exposure NR USD (dove applicabile)

### Rendimenti



### Rend. Cumulati %

	Fondo	Bmk	Cat
3-Mesi	-5,12	2,16	1,75
6-Mesi	-7,54	12,23	7,97
1-Anno	-15,99	7,43	4,56
3-Anni Ann.ti	-	-	-
5-Anni Ann.ti	-	-	-
10-Anni Ann.ti	-	-	-

Rendimenti aggiornati al 02/02/2026

### Rendimenti

	Q1	Q2	Q3	Q4
<b>Trimestrali %</b>				
2026	-	-	-	-
2025	-5,91	3,16	-4,19	-2,85
2024	4,33	4,60	3,49	1,08
2023	-	-	-5,69	10,33
2022	-	-	-	-

### Portafoglio 30/11/2025



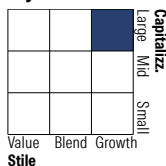
#### Asset Allocation %

- Azioni
- Obbligazioni
- Liquidità
- Altro

#### Netta

99,50  
0,00  
0,50  
0,00

#### Style Box Azionaria

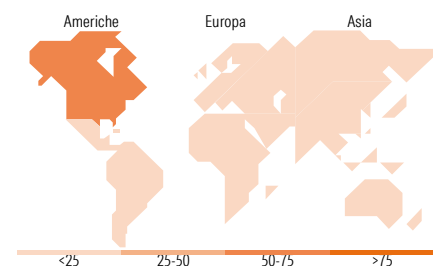


#### Mkt Cap %

	Fondo
Giant	15,39
Large	44,50
Medium	26,04
Small	14,07
Micro	0,00

#### Capitalizzazione media di mercato

Ave Mkt Cap EUR 29.515,63



### Titoli principali

Nome	Settore	%
Halma PLC	🔧	4,65
Planet Fitness Inc Class A	🏋️	4,46
Ecolab Inc	🏭	3,89
Intuitive Surgical Inc	🏥	3,63
Tyler Technologies Inc	📄	3,55
RELX PLC	🔧	3,47
Intuit Inc	📄	3,46
Terna SpA	💡	3,45
Banco Bilbao Vizcaya...	🏦	3,38
HDFC Bank Ltd	🏦	3,23
% Primi 10 Titoli sul Patrimonio		37,16
Numero Complessivo di Titoli Azionari		41
Numero Complessivo di Titoli Obbligazionari		0

### Distribuzione Settoriale %

	Fondo
<b>Ciclico</b>	<b>27,01</b>
Materie Prime	8,88
Beni di Consumo Ciclici	8,29
Finanza	9,11
Immobiliare	0,73
<b>Sensibile</b>	<b>50,13</b>
Telecomunicazioni	7,06
Energia	-
Beni Industriali	26,85
Tecnologia	16,22
<b>Difensivo</b>	<b>22,86</b>
Beni Difensivi	0,80
Salute	14,53
Servizi di Pubblica Utilità	7,53

### Ripartizione Geografica %

	Fondo
<b>America</b>	<b>54,38</b>
Stati Uniti	48,36
Canada	1,99
America Latina e Centrale	4,03
<b>Europa</b>	<b>35,63</b>
Regno Unito	16,83
Europa Occidentale - Euro	8,75
Europa Occidentale - Non Euro	9,51
Europa dell'Est	0,00
Africa	0,54
Medio Oriente	0,00
<b>Asia</b>	<b>9,99</b>
Giappone	5,67
Australasia	0,00
Asia - Paesi Sviluppati	0,00
Asia - Emergente	4,31

### Anagrafica

Società di Gestione	Goldman Sachs Asset Management B.V.	Patrimonio Classe (Mln)	0,01 EUR	Investimento Min. Ingresso	-
Telefono	+31-703781781	Domicilio	LUSSEMBURGO	Investimento Min. Successivo	-
Web	https://am.gs.com/	Valuta del Fondo	EUR	T.E.R.	-
Data di Partenza	21/06/2023	UCITS	Si	Spese correnti	1,05%
				Commissione di incentivo	0,00%

# Goldman Sachs Global Social Impact Equity - R Dis EUR

Nome del Gestore	-	Inc/Acc	Inc
Data Inizio Gestione	01/12/2019	ISIN	LU2616617648
NAV (02/02/2026)	EUR 323,72		
Patrimonio Netto (Mln)	890,81 EUR		
(30/11/2025)			