

Goldman Sachs Global Social Impact Equity - O Dis EUR

Categoria Morningstar™

Azionari Internazionali Small/Mid Cap

Benchmark Morningstar

Morningstar Global All Cap Target Market

Exposure NR USD

Usato nel Report

Benchmark Dichiarato

MSCI ACWI NR EUR

Morningstar Rating™

Senza rating

Obiettivo d'Investimento Dichiarato

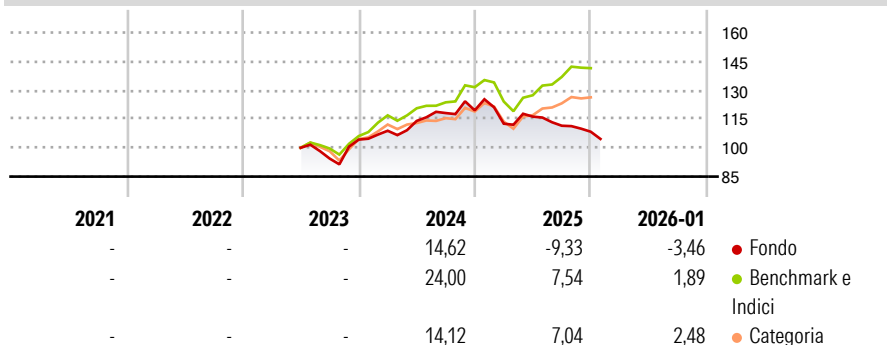
Il comparto investe principalmente in un portafoglio diversificato composto da azioni e/o titoli trasferibili emessi da società attive nel settore IT; il comparto si propone di beneficiare degli sviluppi, degli avanzamenti e dell'uso delle tecnologie. Possono farne parte compagnie operanti nei seguenti settori: software tecnologico e servizi, incluse società che sviluppano software in vari campi (ad esempio Internet, applicazioni, sistemi e/o gestione di data base) e società che offrono consulenze e servizi IT; hardware tecnologico e attrezzature, inclusi produttori e distributori di attrezzature per telecomunicazioni, computer e periferiche, attrezzature elettroniche e strumenti collegati, attrezzature e prodotti per il settore dei semi...

Misure di Rischio

3Y Alpha	-	3Y Sharpe Ratio	-
3Y Beta	-	3Y Std Dev	-
3Y R-Squared	-	3Y Risk	-
3Y Info Ratio	-	5Y Risk	-
3Y Tracking Error	-	10Y Risk	-

Basati su Morningstar Global All Cap Target Market Exposure NR USD (dove applicabile)

Rendimenti



Rend. Cumulati %

	Fondo	Bmk	Cat
3-Mesi	-5,08	2,16	1,75
6-Mesi	-7,41	12,23	7,97
1-Anno	-15,68	7,43	4,56
3-Anni Ann.ti	-	-	-
5-Anni Ann.ti	-	-	-
10-Anni Ann.ti	-	-	-

Rendimenti aggiornati al 02/02/2026

Rendimenti

	Q1	Q2	Q3	Q4
Trimestrali %				
2026	-	-	-	-
2025	-5,81	3,27	-4,09	-2,81
2024	4,43	4,70	3,59	1,19
2023	-	-	-5,62	10,45
2022	-	-	-	-

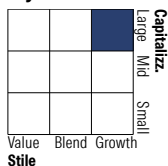
Portafoglio 30/11/2025



Asset Allocation %

● Azioni	99,50
● Obbligazioni	0,00
● Liquidità	0,50
● Altro	0,00

Style Box Azionaria

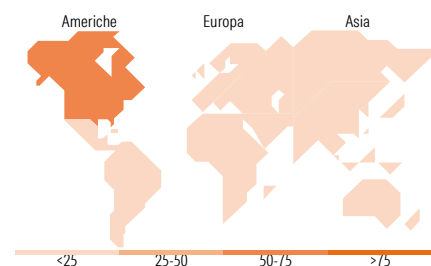


Mkt Cap %

Fondo	Value	Blend	Growth
Giant	15,39		
Large	44,50		
Medium	26,04		
Small	14,07		
Micro	0,00		

Capitalizzazione media di mercato

Fondo	Ave Mkt Cap EUR
	29.515,63



Titoli principali

Nome	Settore	%
Halma PLC	Industria	4,65
Planet Fitness Inc Class A	Retail	4,46
Ecolab Inc	Industria	3,89
Intuitive Surgical Inc	Sanità	3,63
Tyler Technologies Inc	Software	3,55
RELX PLC	Industria	3,47
Intuit Inc	Software	3,46
Terna SpA	Industria	3,45
Banco Bilbao Vizcaya...	Banca	3,38
HDFC Bank Ltd	Banca	3,23
% Primi 10 Titoli sul Patrimonio		37,16
Numero Complessivo di Titoli Azionari		41
Numero Complessivo di Titoli Obbligazionari		0

Distribuzione Settoriale %

Fondo	Ciclico
	27,01
Materie Prime	8,88
Beni di Consumo Ciclici	8,29
Finanza	9,11
Immobiliare	0,73
Sensibile	50,13
Telecomunicazioni	7,06
Energia	-
Beni Industriali	26,85
Tecnologia	16,22
Difensivo	22,86
Beni Difensivi	0,80
Salute	14,53
Servizi di Pubblica Utilità	7,53

Ripartizione Geografica %

Fondo	America
	54,38
Stati Uniti	48,36
Canada	1,99
America Latina e Centrale	4,03
Europa	35,63
Regno Unito	16,83
Europa Occidentale - Euro	8,75
Europa Occidentale - Non Euro	9,51
Europa dell'Est	0,00
Africa	0,54
Medio Oriente	0,00
Asia	9,99
Giappone	5,67
Australasia	0,00
Asia - Paesi Sviluppati	0,00
Asia - Emergente	4,31

Anagrafica

Società di Gestione	Goldman Sachs Asset Management B.V.	Patrimonio Classe (Mln)	14,39 EUR	Investimento Min. Ingresso	-
Telefono	+31-703781781	Domicilio	LUSSEMBURGO	Investimento Min. Successivo	-
Web	https://am.gs.com/	Valuta del Fondo	EUR	T.E.R.	-
Data di Partenza	21/06/2023	UCITS	Si	Spese correnti	-
				Commissione di incentivo	0,00%

Goldman Sachs Global Social Impact Equity - O Dis EUR

Nome del Gestore	-	Inc/Acc	Inc
Data Inizio Gestione	01/12/2019	ISIN	LU2616617994
NAV ^(02/02/2026)	EUR 11.166,33		
Patrimonio Netto (Mln)	890,81 EUR		
<small>(30/11/2025)</small>			