

Goldman Sachs Japan Equity Partners Portfolio R Acc GBP (Snap)

Categoria Morningstar™

Category_EUCA001031

Benchmark Morningstar

Morningstar Japan Growth Target Market

Exposure NR JPY

Usato nel Report

Benchmark Dichiarato

TOPIX NR JPY

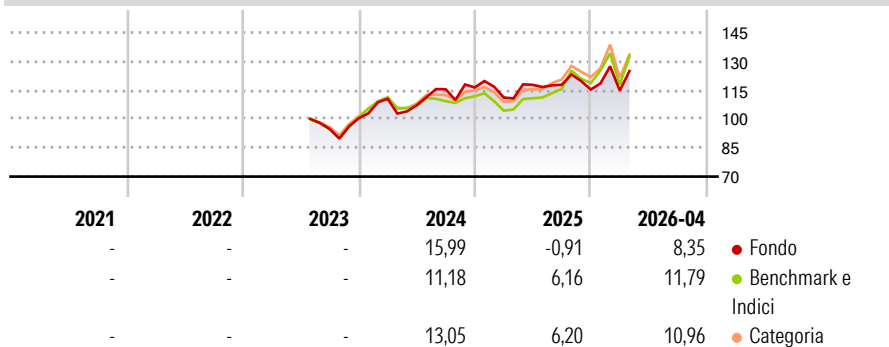
Morningstar Rating™

Senza rating

Obiettivo d'Investimento Dichiarato

The Portfolio seeks long-term capital appreciation by investing primarily in a concentrated portfolio of equity securities of Japanese companies.

Rendimenti



Misure di Rischio

| | | | |
|-------------------|---|-----------------|---|
| 3Y Alpha | - | 3Y Sharpe Ratio | - |
| 3Y Beta | - | 3Y Std Dev | - |
| 3Y R-Squared | - | 3Y Risk | - |
| 3Y Info Ratio | - | 5Y Risk | - |
| 3Y Tracking Error | - | 10Y Risk | - |

Basati su Morningstar Japan Growth Target Market Exposure NR JPY (dove applicabile)

Rend. Cumulati %

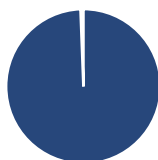
| | Fondo | Bmk | Cat |
|----------------|-------|-------|-------|
| 3-Mesi | 5,45 | 6,58 | 5,85 |
| 6-Mesi | 1,45 | 8,49 | 6,12 |
| 1-Anno | 12,88 | 24,55 | 19,57 |
| 3-Anni Ann.ti | - | - | - |
| 5-Anni Ann.ti | - | - | - |
| 10-Anni Ann.ti | - | - | - |

Rendimenti aggiornati al 30/04/2026

Rendimenti

| | Q1 | Q2 | Q3 | Q4 |
|------|-------|-------|------|-------|
| 2026 | -0,48 | - | - | - |
| 2025 | -4,49 | 5,93 | 0,03 | -2,09 |
| 2024 | 10,11 | -3,03 | 7,77 | 0,81 |
| 2023 | - | - | - | 5,85 |
| 2022 | - | - | - | - |

Portafoglio 28/02/2026



Asset Allocation %

| | |
|--------------|-------|
| Azioni | 99,40 |
| Obbligazioni | 0,00 |
| Liquidità | 0,60 |
| Altro | 0,00 |

Style Box Azionaria

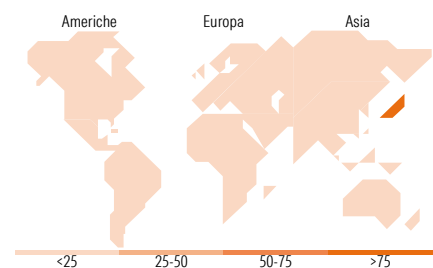


Mkt Cap %

| | Fondo |
|--------|-------|
| Giant | 42,61 |
| Large | 45,74 |
| Medium | 11,65 |
| Small | 0,00 |
| Micro | 0,00 |

Capitalizzazione media di mercato

| | Fondo |
|-----------------|----------|
| Ave Mkt Cap JPY | 5.461,27 |
| | 5,22 |



Titoli principali

| Nome | Settore | % |
|---|---------|-------|
| Mitsubishi UFJ Financial... | 🏦 | 5,81 |
| Daifuku Co Ltd | ⚙️ | 5,59 |
| Sony Group Corp | 📺 | 5,05 |
| Ebara Corp | ⚙️ | 4,66 |
| ASICS Corp | 👟 | 4,52 |
| Tokio Marine Holdings Inc | 🏠 | 4,44 |
| Hitachi Ltd | ⚙️ | 4,34 |
| Hoya Corp | 🔬 | 4,30 |
| Ryohin Keikaku Co Ltd | 🏠 | 4,20 |
| Screen Holdings Co Ltd | 📺 | 4,09 |
| % Primi 10 Titoli sul Patrimonio | | 47,01 |
| Numero Complessivo di Titoli Azionari | | 35 |
| Numero Complessivo di Titoli Obbligazionari | | 0 |

Distribuzione Settoriale %

| | Fondo |
|-----------------------------|--------------|
| Ciclico | 30,96 |
| Materie Prime | 1,14 |
| Beni di Consumo Ciclici | 17,08 |
| Finanza | 12,74 |
| Immobiliare | - |
| Sensibile | 51,89 |
| Telecomunicazioni | 4,75 |
| Energia | - |
| Beni Industriali | 19,75 |
| Tecnologia | 27,39 |
| Difensivo | 17,15 |
| Beni Difensivi | 2,87 |
| Salute | 14,29 |
| Servizi di Pubblica Utilità | - |

Ripartizione Geografica %

| | Fondo |
|-------------------------------|---------------|
| America | 0,00 |
| Stati Uniti | 0,00 |
| Canada | 0,00 |
| America Latina e Centrale | 0,00 |
| Europa | 0,00 |
| Regno Unito | 0,00 |
| Europa Occidentale - Euro | 0,00 |
| Europa Occidentale - Non Euro | 0,00 |
| Europa dell'Est | 0,00 |
| Africa | 0,00 |
| Medio Oriente | 0,00 |
| Asia | 100,00 |
| Giappone | 100,00 |
| Australasia | 0,00 |
| Asia - Paesi Sviluppati | 0,00 |
| Asia - Emergente | 0,00 |

Anagrafica

| | | | | | |
|----------------------|-------------------------------------|-------------------------|--------------|------------------------------|-----------|
| Società di Gestione | Goldman Sachs Asset Management B.V. | Patrimonio Classe (Mln) | 15,28 GBP | Investimento Min. Ingresso | 3.000 GBP |
| Telefono | +31-703781781 | Domicilio | LUSSEMBURGO | Investimento Min. Successivo | - |
| Web | https://am.gs.com/ | Valuta del Fondo | GBP | T.E.R. | - |
| Data di Partenza | 21/07/2023 | UCITS | Si | Spese correnti | 0,90% |
| Nome del Gestore | Ichiro Kosuge | Inc/Acc | Acc | Commissione di incentivo | - |
| Data Inizio Gestione | 27/05/2015 | ISIN | LU2642427624 | | |
| NAV (30/04/2026) | GBP 12,79 | | | | |

Goldman Sachs Japan Equity Partners Portfolio R Acc GBP (Snap)

Patrimonio Netto (Mln) 431.284,01 JPY

(28/02/2026)