

# Goldman Sachs Japan Equity Portfolio Other Currency Acc HKD Hedged Snap

## Categoria Morningstar™

Azionari Altri Settori

## Benchmark Morningstar

Not Categorized

Usato nel Report

## Benchmark Dichiarato

TOPIX TR JPY

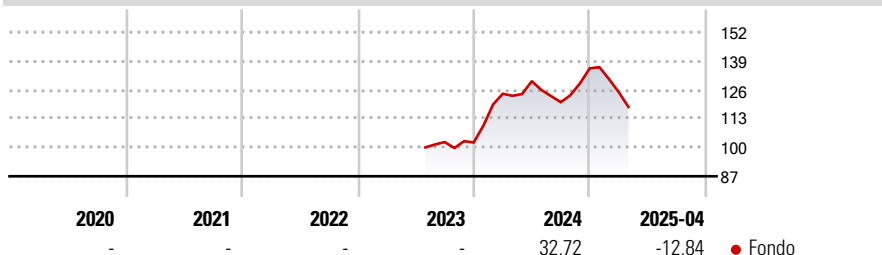
## Morningstar Rating™

Senza rating

### Obiettivo d'Investimento Dichiarato

Per gli investitori che cercano l'accumulazione del capitale a lungo termine mediante investimenti in titoli giapponesi.

### Rendimenti



### Misure di Rischio

3Y Alpha	-	3Y Sharpe Ratio	-
3Y Beta	-	3Y Std Dev	-
3Y R-Squared	-	3Y Risk	-
3Y Info Ratio	-	5Y Risk	-
3Y Tracking Error	-	10Y Risk	-

### Rend. Cumulati %

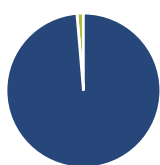
Periodo	Rend. Cumulati %
3-Mesi	-13,17
6-Mesi	-4,31
1-Anno	-4,09
3-Anni Ann.ti	-
5-Anni Ann.ti	-
10-Anni Ann.ti	-

Rendimenti aggiornati al 30/04/2025

### Rendimenti

Periodo	Q1	Q2	Q3	Q4
<b>Trimestrali %</b>				
2025	-7,95	-	-	-
2024	21,51	4,57	-7,31	12,68
2023	-	-	-	-0,19
2022	-	-	-	-
2021	-	-	-	-

### Portafoglio 31/03/2025

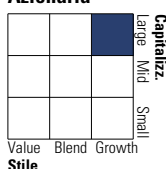


#### Asset Allocation %

Azioni	98,64
Obbligazioni	0,00
Liquidità	1,36
Altro	0,00

#### Style Box

##### Azionaria



Value

Blend

Growth

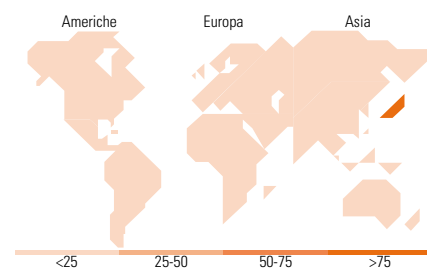
Stile

#### Mkt Cap %

Mkt Cap	Fondo
Giant	43,68
Large	34,44
Medium	20,67
Small	1,21
Micro	0,00

#### Capitalizzazione media di mercato

Ave Mkt Cap JPY	3.631.24
	9,77



### Titoli principali

Nome	Settore	%
% Primi 10 Titoli sul Patrimonio		0,00
Numero Complessivo di Titoli Azionari		88
Numero Complessivo di Titoli Obbligazionari		0

### Distribuzione Settoriale %

Settore	Fondo
<b>Ciclico</b>	<b>36,68</b>
Materie Prime	2,61
Beni di Consumo Ciclici	16,48
Finanza	16,09
Immobiliare	1,50
<b>Sensibile</b>	<b>45,66</b>
Telecomunicazioni	7,38
Energia	1,10
Beni Industriali	18,96
Tecnologia	18,22
<b>Difensivo</b>	<b>17,65</b>
Beni Difensivi	6,03
Salute	10,06
Servizi di Pubblica Utilità	1,57

### Ripartizione Geografica %

Regione	Fondo
<b>America</b>	<b>0,00</b>
Stati Uniti	0,00
Canada	0,00
America Latina e Centrale	0,00
<b>Europa</b>	<b>0,00</b>
Regno Unito	0,00
Europa Occidentale - Euro	0,00
Europa Occidentale - Non Euro	0,00
Europa dell'Est	0,00
Africa	0,00
Medio Oriente	0,00
<b>Asia</b>	<b>100,00</b>
Giappone	100,00
Australasia	0,00
Asia - Paesi Sviluppatti	0,00
Asia - Emergente	0,00

### Anagrafica

Società di Gestione	Goldman Sachs Asset Management B.V.	Patrimonio Classe (Mln)	1,64 HKD	Investimento Min. Ingresso	5.000 HKD
Telefono	+31-703781781	Domicilio	LUSSEMBURGO	Investimento Min. Successivo	-
Web	https://am.gs.com/	Valuta del Fondo	HKD	T.E.R.	1,69%
Data di Partenza	14/07/2023	UCITS	Si	Spese correnti	1,90%
Nome del Gestore	Ichiro Kosuge	Inc/Acc	Acc	Commissione di incentivo	-
Data Inizio Gestione	01/02/2014	ISIN	LU2633549741		
NAV (30/04/2025)	HKD 126,67				
Patrimonio Netto (Mln)	133.423,90 JPY				

(31/03/2025)