

Heptagon Fund ICAV - WCM Global Equity Fund CSG SGD Acc

Categoria Morningstar™

Azionari Internazionali Large Cap Growth

Benchmark Morningstar

Morningstar Global Growth Target Market

Exposure NR USD

Usato nel Report

Benchmark Dichiarato

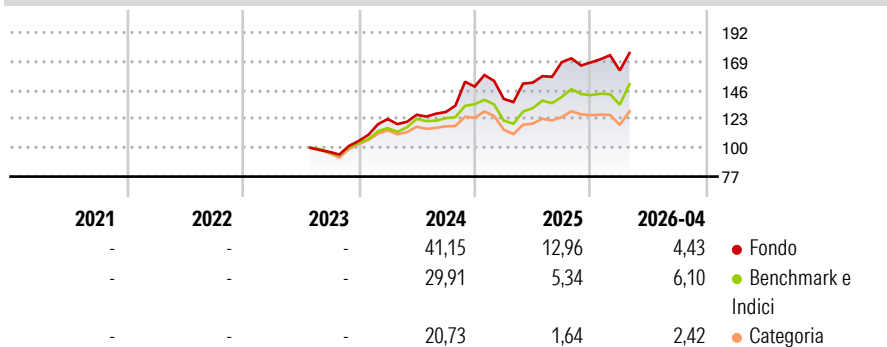
MSCI ACWI NR USD

Morningstar Rating™

Senza rating

Obiettivo d'Investimento Dichiarato

The investment objective of the fund is to achieve long-term capital growth.

Rendimenti

Misure di Rischio

3Y Alpha	-	3Y Sharpe Ratio	-
3Y Beta	-	3Y Std Dev	-
3Y R-Squared	-	3Y Risk	-
3Y Info Ratio	-	5Y Risk	-
3Y Tracking Error	-	10Y Risk	-

Basati su Morningstar Global Growth Target Market Exposure NR USD (dove applicabile)

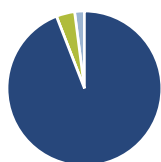
Rend. Cumulati %

	Fondo	Bmk	Cat
3-Mesi	2,85	9,98	5,39
6-Mesi	9,16	12,27	6,21
1-Anno	18,03	19,34	9,06
3-Anni Ann.ti	-	-	-
5-Anni Ann.ti	-	-	-
10-Anni Ann.ti	-	-	-

Rendimenti aggiornati al 18/05/2026

Rendimenti Trimestrali %

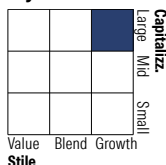
	Q1	Q2	Q3	Q4
2026	-3,81	-	-	-
2025	-6,57	9,30	10,77	-0,14
2024	16,57	2,83	1,69	15,80
2023	-	-	-	9,11
2022	-	-	-	-

Portafoglio 30/04/2026

Asset Allocation %

- Azioni
- Obbligazioni
- Liquidità
- Altro

Netta

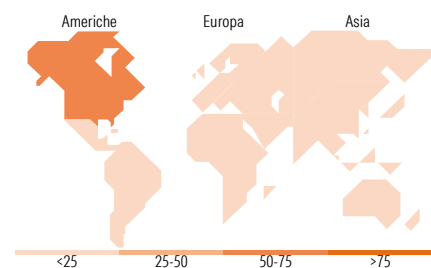
94,09
0,00
3,86
2,04

Style Box Azionaria

Mkt Cap %

Giant	47,92
Large	34,34
Medium	15,75
Small	1,98
Micro	0,00

Capitalizzazione media di mercato

Ave Mkt Cap USD 189.554,14


Titoli principali

Nome	Settore	%
Siemens Energy AG Ordinary...	Industria	6,66
Taiwan Semiconductor...	Informatica	6,06
Western Digital Corp	Informatica	5,82
AppLovin Corp Ordinary...	Informatica	5,02
Amazon.com Inc	Informatica	4,47
Rolls-Royce Holdings PLC	Industria	3,76
SK Square	Informatica	3,13
Saab AB Class B	Industria	2,92
Corning Inc	Industria	2,89
Meta Platforms Inc Class A	Informatica	2,80
% Primi 10 Titoli sul Patrimonio		43,52
Numero Complessivo di Titoli Azionari		39
Numero Complessivo di Titoli Obbligazionari		0

Distribuzione Settoriale %

	Fondo
Ciclico	28,46
Materie Prime	6,62
Beni di Consumo Ciclici	6,64
Finanza	11,81
Immobiliare	3,39
Sensibile	58,14
Telecomunicazioni	12,67
Energia	-
Beni Industriali	20,66
Tecnologia	24,82
Difensivo	13,40
Beni Difensivi	-
Salute	13,40
Servizi di Pubblica Utilità	-

Ripartizione Geografica %

	Fondo
America	56,33
Stati Uniti	56,33
Canada	0,00
America Latina e Centrale	0,00
Europa	25,99
Regno Unito	11,40
Europa Occidentale - Euro	9,61
Europa Occidentale - Non Euro	4,99
Europa dell'Est	0,00
Africa	0,00
Medio Oriente	0,00
Asia	17,68
Giappone	1,61
Australasia	0,00
Asia - Paesi Sviluppati	11,65
Asia - Emergente	4,43

Anagrafica

Società di Gestione	Heptagon Capital Limited	Patrimonio Classe (Mln)	233,95 SGD	Investimento Min. Ingresso	1.000.000 SGD
Telefono	-	(18/05/2026)	-	Investimento Min. Successivo	10.000 SGD
Web	-	Domicilio	IRLANDA	T.E.R.	1,02%
Data di Partenza	17/07/2023	Valuta del Fondo	SGD	Spese correnti	1,01%
Nome del Gestore	-	UCITS	Si	Commissione di incentivo	-
Data Inizio Gestione	18/01/2017	Inc/Acc	Acc		
NAV (18/05/2026)	SGD 181,68	ISIN	IE00064KZFH6		
Patrimonio Netto (Mln)	4.560,11 USD				

(30/04/2026)

© 2026 Morningstar Italia. Tutti i diritti sono riservati. Le informazioni qui contenute: (1) sono proprietà di Morningstar, (2) non possono essere copiate, (3) non costituiscono consiglio di investimento; (4) sono fornite con scopi informativi; (5) sono ritenute attendibili da Morningstar che, pertanto, ne garantisce il maggior grado di accuratezza e completezza possibile, fatto salvo il caso in cui queste Le siano state fornite in modo errato e/o non completo dalle relative società prodotte; (6) sono estratte dai dati del fondo disponibili e riferiti a date temporali diverse. Morningstar non è responsabile per qualunque danno o perdita derivante da qualunque uso delle informazioni e chi visiona tali informazioni sarà responsabile dell'uso che andrà a farne. Non vi è naturalmente garanzia alcuna che i risultati del passato trovino un riscontro nel futuro.