

RBC Funds (Lux) - China Equity Fund B1 (acc) USD

Categoria Morningstar™

Azionari Cina

Benchmark Morningstar

Morningstar China Target Market Exposure NR USD
Usato nel Report

Benchmark Dichiarato

MSCI China NR USD

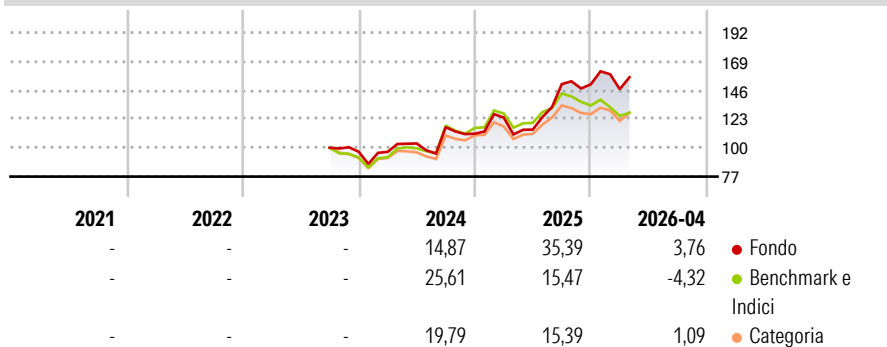
Morningstar Rating™

Senza rating

Obiettivo d'Investimento Dichiarato

The objective of the Sub-Fund is to provide long-term total returns principally through capital appreciation by investing in equity securities of quality companies located in or with significant business interests in China, which offer superior growth. These securities are listed in onshore China as well as in other jurisdictions where Chinese companies are listed, including Hong Kong, the U.S., the U.K. and Germany.

Rendimenti



Misure di Rischio

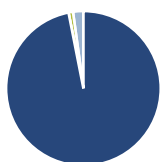
3Y Alpha	-	3Y Sharpe Ratio	-
3Y Beta	-	3Y Std Dev	-
3Y R-Squared	-	3Y Risk	-
3Y Info Ratio	-	5Y Risk	-
3Y Tracking Error	-	10Y Risk	-

Basati su Morningstar China Target Market Exposure NR USD (dove applicabile)

Rend. Cumulati %	Fondo	Bmk	Cat	Rendimenti Trimestrali %	Q1	Q2	Q3	Q4
3-Mesi	-0,68	-4,72	-0,81	2026	-2,53	-	-	-
6-Mesi	6,04	-7,06	1,20	2025	11,58	-7,74	31,70	-0,14
1-Anno	33,80	3,62	13,45	2024	-0,11	6,94	12,56	-4,47
3-Anni Ann.ti	-	-	-	2023	-	-	-	-3,17
5-Anni Ann.ti	-	-	-	2022	-	-	-	-
10-Anni Ann.ti	-	-	-					

Rendimenti aggiornati al 18/05/2026

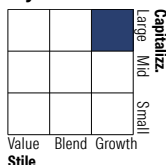
Portafoglio 30/04/2026



Asset Allocation %

Azioni	96,91
Obbligazioni	0,00
Liquidità	0,93
Altro	2,16

Style Box Azionaria

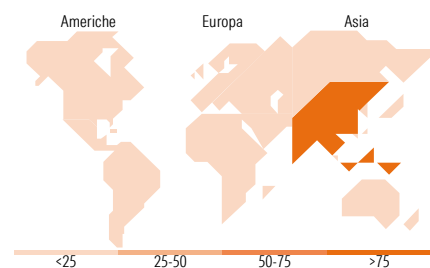


Mkt Cap %

Giant	62,10
Large	26,00
Medium	11,69
Small	0,20
Micro	0,00

Capitalizzazione media di mercato

Ave Mkt Cap USD	58.222,14
-----------------	-----------



Titoli principali

Nome	Settore	%
Alibaba Group Holding Ltd...	🏠	8,27
Tencent Holdings Ltd	📱	7,43
Ping An Insurance (Group)...	🏢	4,96
Contemporary Amperex...	⚙️	4,23
Naspers Ltd Class N	🏠	3,98
Contemporary Amperex...	⚙️	3,31
Meituan Class B	🏠	3,27
Muyuan Foods Co Ltd - Class...	-	2,87
CGN Mining Co Ltd	🏠	2,70
Shanghai Iluvatar CoreX...	📱	2,48
% Primi 10 Titoli sul Patrimonio		43,49
Numero Complessivo di Titoli Azionari		81
Numero Complessivo di Titoli Obbligazionari		0

Distribuzione Settoriale %

	Fondo
Ciclico	48,04
Materie Prime	10,88
Beni di Consumo Ciclici	25,77
Finanza	10,30
Immobiliare	1,09
Sensibile	48,40
Telecomunicazioni	10,12
Energia	4,96
Beni Industriali	13,36
Tecnologia	19,96
Difensivo	3,56
Beni Difensivi	0,71
Salute	2,85
Servizi di Pubblica Utilità	-

Ripartizione Geografica %

	Fondo
America	0,00
Stati Uniti	0,00
Canada	0,00
America Latina e Centrale	0,00
Europa	4,30
Regno Unito	0,00
Europa Occidentale - Euro	0,00
Europa Occidentale - Non Euro	0,00
Europa dell'Est	0,00
Africa	4,30
Medio Oriente	0,00
Asia	95,70
Giappone	0,00
Australasia	0,00
Asia - Paesi Sviluppati	6,45
Asia - Emergente	89,25

Anagrafica

Società di Gestione	RBC Global Asset Management Inc.	Patrimonio Classe (Mln)	0,09 USD	Investimento Min. Ingresso	-
Telefono	416-974-0616	(15/05/2026)		Investimento Min. Successivo	-
Web	www.rbcgam.com	Domicilio	LUSSEMBURGO	T.E.R.	-
Data di Partenza	05/09/2023	Valuta del Fondo	USD	Spese correnti	0,59%
Nome del Gestore	Mayur Nallamala	UCITS	Si	Commissione di incentivo	-
	Siguo Chen	Inc/Acc	Acc		
Data Inizio Gestione	08/11/2018	ISIN	LU2613210843		
NAV (18/05/2026)	USD 169,10				

RBC Funds (Lux) - China Equity Fund B1 (acc) USD

Patrimonio Netto (Mln) 6,94 USD

(30/04/2026)